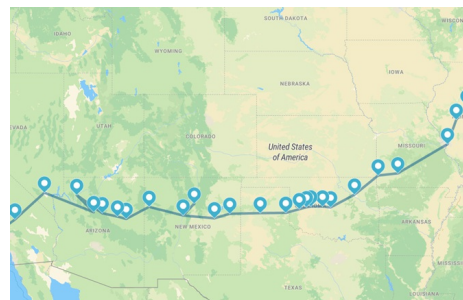


□ EEUU, 16 Días · A tu aire en coche

Ruta 66, desde Chicago hasta Santa Mónica

Chicago no sólo compite con Nueva York por ser una de las ciudades más increíbles del mundo sino que alberga el comienzo de la mayor aventura en carretera de todo el país. Recorrer la "Ruta 66" en coche es uno de esos viajes que todos deberíamos hacer al menos una vez en la vida. Te proponemos 17 días de pasión en los que transitarás por la conocida como "Mother Route", cruzarás pueblos históricos y conocerás personajes entrañables. Personas que viven por y para la "Ruta 66", que han dedicado su vida a mantener el espíritu original vivo y que te atenderán en persona para que puedas comprender la magia que rodea a esta legendaria carretera. Toneladas de asfalto que cruzan el país y que te permitirán escribir tu propia historia en un road trip de película. Todo esto aderezado con la visita al Gran Cañón, una de las grandes maravillas del mundo que la naturaleza ha moldeado con el paso de los siglos. Te encantará la visita y disfrutarás recorriendo sus caminos en uno de los mejores días de todas tus vacaciones. Además, dentro de la "Ruta 66" visitarás localidades como Las Vegas, Los Ángeles, Chicago, Saint Louis, Springfield, Oklahoma, Santa Fe y Santa Mónica, todos ellos enclaves fascinantes que, sin duda, dejarán recuerdos imborrables en tu memoria. Tantos que es posible que necesites más de un dispositivo de almacenamiento para albergar todas las fotos que dispararás a lo largo de tu viaje. Sólo tienes que lanzarte a la carretera y dedicarte a disfrutar de la mejor experiencia de tu vida.



Fechas de salida: Salidas desde Julio 2026 hasta Junio 2027

Desde: Cancún, Monterrey, Ciudad de México, CDMX, Guadalajara, Tijuana, Los Cabos/ San José del Cabo

Itinerario del viaje

● DÍA 1 · CIUDAD DE ORIGEN - CHICAGO

Salida del vuelo desde la ciudad de origen hasta Chicago.

Después de efectuar los pertinentes trámites de llegada y aduaneros, recoge tu coche de alquiler y empieza a disfrutar de tus vacaciones. Dispones del resto del día libre para empezar a conocer una de las ciudades más interesantes de EE.UU. y degustar su deliciosa gastronomía.

Alojamiento en Chicago.

● DÍA 2 · CHICAGO

Los amantes de Nueva York tendréis el corazón dividido en cuanto pongáis un pie en Chicago. Es también la ciudad de los rascacielos, pero con una vida y un carácter que posiblemente os hagan por unas horas ser infieles a la Gran Manzana. El centro de la ciudad es el barrio de The Loop. Aquí se encuentra el Parque Millennium Park, con sus opulentas y gigantescas esculturas, que te harán preguntarte por qué no puedes tener un parque así en tu ciudad. No te olvides de sacarte una foto junto al Cloud Gate o la Crown Fountain. ¡Y prepárate para seguir haciendo fotos! Chicago es de esas ciudades que te mantienen con la boca abierta vayas donde vayas. Pocas sensaciones pueden ser más placenteras que escuchar música al aire libre bajo la estructura del Jay Pritzker Pavillion. Además, en The Loop encontrarás una gran oferta cultural y algunos de los rascacielos más famosos de la ciudad. Desde aquí se accede también al Navy Pier, una maravillosa forma de comenzar el día. Abre a las 10 de la mañana y nos presenta una de las mejores vistas del lago Michigan y algunos de los mejores planes de la ciudad si vamos con niños. La Noria y el museo infantil son siempre una apuesta segura. Desde aquí, tendrás acceso a alguna de las embarcaciones que ofrecen un agradable tour por el lago Michigan. (Nota. Excursión no incluida). Para ver la ciudad desde otra perspectiva, nada mejor que subir hasta lo más alto, concretamente hasta coronar la Willis Tower (antiguamente conocida como Sears Tower), a más de 400 metros de altura. Podrás apreciar la modernidad de una de las urbes más interesantes de los Estados Unidos. Desde aquí divisarás la Michigan Avenue, la "Milla de Oro" de Chicago. Cuando bajes puedes acercarte hasta aquí. Te estarán esperando las tiendas más exclusivas, una oferta gastronómica amplísima y el ambiente más selecto. Este barrio también es el lugar ideal para contemplar la arquitectura de la ciudad. No hace falta ser un erudito en la materia para disfrutar recorriendo la South Michigan Avenue o la State Street. Al sur de The Loop, los amantes del arte tienen una cita con los mejores museos de la ciudad. Nuestros preferidos son The Art Institute of Chicago -donde el tiempo parece detenerse entre sus valiosas obras de arte- y el Museo de Ciencias Naturales, donde podrás conocer a T-Rex Sue. ¡No te olvides de preguntar por él! (Nota. Para entrar en los museos y ahorrarte las colas en las principales atracciones de la ciudad, muchos viajeros optan por comprar la CityPass. Echa cuentas para ver si te compensa, pero piensa que te hará ganar mucho tiempo al evitarte horas de espera que podrás invertir en visitar más rincones de la ciudad). Para acabar el día, nada mejor que deambular por el Lincoln Park, al norte de la ciudad.

El ambiente es una maravilla, de hecho, a buen seguro que te quedarás más tiempo del que te habías guardado para esta visita. ¡Engancha!

Sus mayores atracciones son el Zoo y el estanque Caldwell Lily Pool. Por la noche, disfruta del ambiente en los afamados clubes de jazz de la ciudad.

Alojamiento en Chicago.

● DÍA 3 · CHICAGO - BLOOMINGTON - SPRINGFIELD (ILLINOIS)

Antes de partir de hacia Springfield, puedes aprovechar para ver algo de lo que no pudiste visitar ayer o para acercarte a la Universidad de Chicago y a Hyde Park. Eso sí, piensa que te separan de Springfield casi 330 kilómetros. Son cerca de 4 horas por la carretera 66 así que carga tu teléfono o tu iPod de canciones de Robert Johnson, Muddy Waters y BB King... Y ¡adelante! Esta es una etapa famosa porque forma parte de varias rutas, la 66 y la 61, entre otras. Por eso, te encontrarás por el camino con decenas de coches que están haciendo el mismo recorrido que tú. A buen seguro serán de nacionalidades bien dispares, así que es un buen ejercicio multicultural el mezclarse y coincidir en algunas de las visitas más típicas de la jornada. A buen seguro que se hace más ameno el día en carretera y, quién sabe, a lo mejor te llevas un amigo al otro lado del planeta. La primera parada puede ser Joliet. No hará ni una hora que habrás salido de Chicago, pero el teatro Rialto bien vale una parada. Si crees que es muy pronto para detenerte, sigue tu ruta hacia Wilmington, donde podrás fotografiarte bajo el 'Gemini Giant' y hacia Braidwood. Allí te esperan varias réplicas de Elvis, Betty Boop o the Blues Brothers y cafeterías que te trasladarán a los años 60. Como habrás comprobado, aquí el tema de la gasolina no es un problema. No hay que confiarse y apurar el depósito, pero es muy habitual encontrarse con gasolineras incluso en los pueblos más pequeños. Un buen ejemplo es la que te encontrarás en Odell. ¡Desearás parar a repostar! Otro de los consejos es utilizar un buen GPS o alguna de las aplicaciones para smartphone creadas para la ocasión. La "Ruta 66" está perfectamente señalizada, pero te será muy útil si te sales del camino para hacer alguna visita. Los cruces de camino son tan habituales que agradecerás algo de ayuda en ciertos momentos. Las paradas en Pontiac y en Towanda son opcionales, aunque no por ello poco atractivas. Si te detienes en Pontiac no te olvides de visitar su museo y disfrutar de los murales que decoran algunas fachadas. En Towanda, podrás pasear por la carretera por la que pasó originalmente la "Ruta 66". Es una mezcla de nostalgia y magia que te atrapará seguro. La carretera es muy cómoda por esta zona y te invitará a deleitarte con el paisaje. Extensiones casi infinitas de maizales o gigantes que antaño eran el reclamo de los mecánicos del lugar. Dependiendo de las paradas que hayas hecho es probable que llegues a Springfield a la hora de comer. Como dato, debes saber que te encuentras en la capital del estado de Illinois, que no es Chicago, como muchos creen. Por eso, aquí hay mucho que ver. Pero lo primero es comer y este es un buen lugar para hacerlo. No te sorprenda ver infinidad de locales de comida rápida. Puedes sucumbir o buscar algún restaurante local en el que probar las típicas ensaladas americanas o los clásicos perritos calientes. Como atractivos, la ciudad es conocida por albergar la casa de Abraham Lincoln, el Capitolio y por la belleza del lago Springfield. Date un paseo por la ciudad y aprovecha para fotografiar todo aquello que haga referencia a la Ruta 66. Alojamiento en Springfield.

● DÍA 4 · SPRINGFIELD (ILLINOIS) - SAINT LOUIS

Hoy tienes una jornada muy relajada por delante, con pocos kilómetros en carretera, así que aprovecha para disfrutar del paisaje y sé totalmente libre. Para donde quieras y cuando quieras. Desde aquí hasta St.Louis sólo hay de dos horas de camino, así que te aconsejamos que te lo tomes con calma. Eso sí, con respecto a las distancias, alerta si la buscas en los GPS porque suelen indicar el tiempo en función de la autopista 55, que circula paralela a la "Ruta 66". Si vas por la "Mother Route" (así también se conoce a la "Ruta 66") siempre tardarás más por las condiciones de la carretera y por la cantidad de tentaciones que te encontrarás en el camino para detenerte una y otra vez. Y otro consejo, para evitar errores y dudas, a lo largo de esta etapa nos referimos siempre al Springfield de Illinois y al Saint Louis de Misuri, porque hay otros lugares con el mismo nombre en otros Estados y un fallo a la hora de usar un navegador puede provocarte un disgusto. En Saint Louis, además del béisbol y el blues, los dos totems de Saint Louis, debes saber que su tercer emblema es el Gateway Arch. Está muy cerca del Eads Bridge, así que puedes aprovechar para visitar los dos lugares. El puente es famoso por ser el primero que unió ambas orillas del río Mississippi, que no es cuestión baladí, en tanto en cuanto una pertenece al estado de Missouri y la contraria al de Illinois. Para ir cerrando el día, nada mejor que perderse por algún bar que produzca cerveza propia. Abundan, así que no te será difícil localizar uno. Para cenar, una buena opción puede ser adentrarse en The Hill, un nido de restaurantes italianos. Y no hablamos de cualquier restaurante italiano, sino hablamos de que aquí se concentran alguno de los chefs más importantes del mundo. Por último, uno no puede venir a Saint Louis y no escuchar blues en vivo en algún local. Pregunta cuál es el local de moda, seguramente en el barrio de Soulard, y no dudes en disfrutar de los acordes de los más grandes. Alojamiento en Saint Louis.

● DÍA 5 · SAINT LOUIS - SPRINGFIELD (MISSOURI)

Estás en la "Ruta 66" y eso se tiene que notar. Hoy seguiremos explorando la pintoresca región rural de Missouri, hasta llegar a la ciudad de Springfield, reconocida como el origen de la "Ruta 66" en 1926 y también conocida por ser cuna de Mark Twain. Con el fin de empezar bien, no hay nada mejor que volver unos kilómetros atrás y acudir a la llamada de la nostalgia, al Old Chain of Rocks Bridge. Es un puente histórico que une las dos orillas del río Mississippi y que, aunque antaño permitía el paso de vehículos, ahora es el más largo del mundo para peatones. Recorrerlo contiene un halo de misterio que te trasladará virtualmente al espíritu original de la "Ruta 66". Son casi dos kilómetros que separan los estados de Illinois y Missouri, donde disfrutarás de un momento mágico. Siéntate en los bancos y sueña en clave de blues y de jazz. Al acabar, vuelve al coche, pon buena música y dirígete hacia Eureka. Unos kilómetros antes de llegar, te encontrarás con el Parque Estatal Route 66 State Park. Allí busca un pequeño museo y no dudes en entrar. En su interior guarda artículos originales de la "Mother Route", como se conoce a la "Ruta 66" en Estados Unidos. Recuerda que durante toda la jornada irás paralelo a la autopista, unas veces a la izquierda y otras, cruzando puentes, a la derecha. Por eso mismo, no te fíes de los tiempos que te marquen los navegadores porque lo más habitual es que lo hagan en base a la autopista. Pero no te preocupes que hoy tendrás un día fácil y cómodo. Puedes parar donde quieras, es lo bueno que tiene la forma en que has elegido pasar tus vacaciones. Eres totalmente libre, así que a ¡disfruta! Baja las ventanillas y respira hondo. Pasarás por Villa Ridge y llegarás a Meramec Caverns, un lugar muy especial que lleva abierto al público desde 1933. Fue el refugio del conocido bandolero Jesse James y su banda, y hoy es un espectáculo de estalactitas y estalagmitas. Siguiendo la Ruta, la próxima parada es Cuba. Sí, sí, hay una Cuba en Misuri. Conocida como la "Ciudad de los Murales", entenderás muy pronto el por qué del nombre. Detente en alguno de los cafés a merendar y disfruta de los murales, muchos de ellos originales, de temática única: la "Ruta 66". Y es que aquí se respira y se transpira por ella. Si te gustan las cosas extrañas, para en Fanning y contempla la segunda silla más grande del mundo. ¡Es espectacular! Y no te olvides de hacerte una foto a su lado para enseñarla al volver a casa, que sino no te creerán. En Lebanon, podrás parar a comer y a disfrutar del Museo de la Ruta 66. Te encantará, igual que poner gasolina en cualquiera de las gasolineras que te encontrarás en el camino. Son fantásticas, están repletas de historias y es probable que el personal que la regente esté dispuesto a contártelas si eres amable. En Lebanon te quedarán casi 90 kilómetros para llegar a Springfield, así que ya estás cerca del final de la etapa. Al llegar a la meta, disfruta del tiempo libre y conoce la ciudad a tu aire. Eso sí, te apuntamos uno de los planes más curiosos que puedes hacer aquí, el de visitar el castillo Pythian de noche para comprobar si es cierta la leyenda sobre sus fantasmas. Alojamiento en Springfield.

● DÍA 6 · SPRINGFIELD (MISSOURI) - JOPLIN - TULSA

La mejor manera de empezar el día es con un buen desayuno americano y repostando gasolina para dejar Springfield con el estómago y el depósito lleno. Por delante te espera un día apasionante, 100% "Ruta 66". Quinientos kilómetros fascinantes bordeando la autopista que tienen su primer punto de interés en Gay Parita. Es una gasolinera mítica que ha pasado por diferentes manos desde 1930. El dueño más famoso fue Gary Turner, que falleció en 2015. Después de un periodo oscuro, la hija de Gary y su marido han retomado las riendas del negocio y siguen los pasos de su padre. Si te detienes aquí, invierte algo de tiempo en hablar con ellos para que te expliquen la figura de Mr Turner y su contribución histórica dentro de la "Mother Route". Por supuesto, ninguno de los dos te pedirá nada a cambio, pero siempre es agradable colaborar con algunas tips para ayudar a mantener estos lugares. ¡Figuras como estas son irrepetibles! Para llegar a las dos siguientes sugerencias tendrás que desviarte de la 66, pero bien vale la pena. La primera propuesta es Joplin, una pequeña ciudad que creció en torno al negocio de la extracción del zinc y que ha sabido reconvertirse para contar con uno de los museos más interesantes sobre The Main Street of America, la carretera principal de América. Además, se encuentra de paso hacia la siguiente parada: una gasolinera muy especial. Es una estación de servicio que reconocerás enseguida porque las camionetas que están en la puerta son hermanas gemelas de los protagonistas de la película "Cars", de Pixar. De ahí su nombre, "Cars on the Route". Cuenta con un pequeño restaurante maravilloso y, como es pronto, puedes parar a tomar un café y seguir tu camino ahora ya por Kansas. De hecho, no tardarás mucho en llegar al Brush Creek Bridge, un puente blanco e inmaculado en el que no puedes dejar de hacerte una foto con el sello de la "Ruta 66" pintado en el pavimento. Todos estos lugares son mágicos y guardan miles de historias, por lo que no dudes en preguntar si te encuentras a algún lugareño cerca. Proseguimos la ruta. Dejarás con nostalgia Kansas e ingresarás en Oklahoma, donde te esperan ondulantes pastos y gran parte de la ruta original se ha vuelto a pavimentar y ahora se transita por la autopista. Es una pena para los románticos, pero recuperarás el tiempo que has ido invirtiendo en todas las paradas. La primera en Oklahoma podría ser el Vintage Iron Motorcycle Museum en Miami - pero el Miami de Oklahoma, no el de Florida -, que incluye auténticas obras de arte del mundo de las dos ruedas restauradas. Aquí también puedes visitar el Coleman Theatre y comer en una de las mejores hamburgueserías de toda la "Ruta 66". Casi nada. A continuación, puedes volver a la carretera hasta el Totem Pole Park, un tótem de 30 metros de altura muy curioso y repleto de detalles. Cuando llegues a Catoosa puedes visitar su ballena azul y lanzarte en dirección a Tulsa, la capital del petróleo. Tanto es así, que te aconsejamos que llenes el depósito de tu coche aquí porque en pocos lugares encontrarás la gasolina tan barata como aquí. ¡Con los dólares que te ahorres ya puedes costear parte del plan de esta noche. Tulsa cuenta con uno de los autocines más famosos de Oklahoma, por lo que ¡no puedes perderte la película de esta noche! Hasta que empiece la sesión puedes pasear por los jardines o por el interior del Philbrook Museum of Art, por la orilla del río Arkansas o por el Downtown. Alojamiento en Tulsa.

● DÍA 7 · TULSA - OKLAHOMA CITY

La mejor forma de iniciar la jornada es desayunar abundantemente, como se hace todo aquí: a lo grande. Con el estómago lleno, haz lo propio con el depósito de tu coche aprovechando los precios en Tulsa y sal a la carretera. Por delante tienes uno de los días más tranquilos. Entre Tulsa y Oklahoma City hay unos 200 kilómetros por la "Ruta 66" y aunque pasarás por pueblos como Sapulpa, Milfay o Chandler, la parada estelar del día es, sin ningún género de dudas, la casa-museo de John Hargrove, en Arcadia. Es absolutamente indescriptible, tanto su colección como su amabilidad. Como la mayoría de atracciones, públicas y privadas, dentro de la "Ruta 66" es gratuita, pero para que pueda seguir existiendo es positivo ir dejando propinas para que los que vengan detrás puedan disfrutar de igual manera. Es una de esas figuras que hay que conocer, de esas personas que bien merecen un viaje y que convierten a esta legendaria Ruta en algo único. A los pocos kilómetros llegarás a Oklahoma City, una ciudad encantadora. Posee uno de los jardines botánicos más espectaculares del mundo, el Jardín Botánico Myriad. Tiene una gran parte exterior pero también una interior, ubicada en un espectacular invernadero transparente que se ilumina con luces de colores cuando el sol se esconde al atardecer. Alberga un jardín tropical excepcional. Además, aquí se celebran muchas fiestas y actividades, así que consulta el programa a ver si coincide alguna interesante con tu visita. Otro gran atractivo son sus lagos, 3 en concreto: Overholser, Hefner y Draper Stanley. Los dos primeros son realmente extraordinarios y te encantará pasear por sus alrededores y navegar en ellos. Si viajas en la segunda quincena de septiembre estás de enhorabuena porque coincidirás con la Gran Feria Estatal, el evento del año en la ciudad, y te sentirás un auténtico americano. La ciudad de los cowboys es espectacular de noche, iluminada, y te gustará pasear por los barrios de Midtown y Metropark. Alojamiento en Oklahoma City.

DÍA 8 · OKLAHOMA CITY - EL RENO - WEATHERFORD - CLINTON - ELK CITY - SHAMROCK - AMARILLO

Estás cruzando la llanura de los Estados Unidos en la Ruta más auténtica de todas las que surcan el país, por lo que a estas alturas debes estar disfrutando muchísimo.

Hoy transitarás por los Estados de Oklahoma y también por Texas, en el que será uno de tus días favoritos de la "Ruta 66". Antes de dejar la City es hora de desayunar. ¡Y qué mejor que probar sus deliciosos pasteles fritos, muy típicos aquí! Puedes encargarlos para llevar y comértelos en la primera parada del día, en el Lake Overholser Bridge, un lugar maravilloso en el que te gustaría ir de picnic todos los fines de semana.

Césped, un lago y un puente de fondo. ¿Qué más se puede pedir? Cuando creas conveniente, vuelve a la carretera, pasarás El Reno, Weatherford y también Clinton. Verás que el paisaje al cambiar de Estado varía profundamente y, a estas alturas, te habrás familiarizado con los molinos de energía eólica que caracterizan esta zona. A tan sólo unos minutos de Clinton, estate atento porque tienes ante ti una joya de museo. El Oklahoma Route 66 Museum te espera con las puertas abiertas y muchísimo que ver en su interior. Es como un pequeño pueblo en el que se recrea absolutamente todo, desde la estación de tren, la ópera, la taberna e incluso la mujer de la época con los rulos puestos en la cabeza. Está llevado todo al detalle, por lo que el precio de la entrada está totalmente justificado.

La "Ruta 66" está repleta de lugares increíbles, pero también de personas apasionantes, como lo fue Gary Turner - probablemente conociste a su hija y a su yerno ayer - y otros cientos de personas anónimas que hacen de este recorrido un hecho único en el mundo. Pues bien, si tienes suerte te espera Harley en la salida 11, pasado Elk City. Vive en Erick, un pueblecito en el que su máxima figura es Harley, el propietario del City Meat Market. No está abierto siempre, pero él vive muy cerca y suele acercarse en cuanto ve movimiento. Si no comparece - barba blanca larga y pelo blanco -, preguntad por él por los alrededores porque conocerlo mejorará - aún más - el día. Cuando Harley quiere continuarás tu Ruta, te adentrarás en Texas y pasarás por Shamrock, donde puedes visitar las dos gasolineras más singulares del día. La primera es Tower Station, que cuenta además con un café típicamente americano en el que podrás parar a repostar también tu estómago. Algo de cafeína y algún capricho te revitalizarán a buen seguro. La segunda se encuentra muy cerca del museo. Es Magnolia Gas Station y es única. Seguro que consigues hacerle las mejores fotografías del día. A continuación, cruzarás McLean y Groom antes de llegar a Amarillo. Este último fragmento de la etapa es maravilloso, no sólo por el ambiente que se respira sino porque tendrás siempre el sol de fondo, mirando al oeste y te acompañarán los enormes molinos de viento a ambos lados de la carretera. Al final del día, probablemente ya a última hora, llegarás a Amarillo, donde podrás cenar y descansar. No puedes perderte una cena de carne a la parrilla en sus típicos restaurantes.

Alojamiento en Amarillo.

DÍA 9 · AMARILLO - TUCUMCARI - SANTA ROSA - ALBUQUERQUE

Durante tu etapa de hoy llegarás al ecuador de tu viaje, así que ánimo y a la carretera, que hoy te esperan algunos lugares muy interesantes, pero sobre todo muy diversos. El primero es Cadillac Ranch, donde podrás pintar alguno de los 12 cadillacs que están enterrados. Puedes comprar los botes de spray en alguna de las tiendas de Amarillo o comprarlo aquí mismo. ¡Tú decides! Será, sin duda, una obra efímera, porque pasan por aquí centenares de personas al día y probablemente pinten sobre tu creación, pero no pasa nada. Vivirás un momento divertido, podrás hacer lo que quieras y dedicarle fotos originales a tus seres queridos. Cuando se te acabe la inspiración, dirígete a Adrián. En sí no tiene ningún encanto salvo que es el Midpoint, la mitad de la "Ruta 66". Estás justo a los mismos kilómetros de Chicago que de Los Ángeles. Celébralo en la cafetería más típica del pueblo y llévate un souvenir de recuerdo. Cuando vuelvas a la carretera, comprobarás que hay tramos que están sin asfaltar y otros que directamente están cortados. No te preocupes porque siempre tendrás desvíos cerca para ingresar en la autopista y podrás volver a la Ruta en la siguiente salida. Apenas a 40 kilómetros de Adrián dejarás Texas y cruzarás hasta Nuevo México, el sexto Estado desde que iniciaste el viaje en Chicago. No está nada mal. Después de la frontera encontrarás Tucumcari, la ciudad de los murales. Son muy originales. Hay 31, así que puedes fotografiarte con todos los que quieras. El más espectacular es el que mide 40 metros de largo por 7 de alto. Comprobarás que Tucumcari es un enclave muy original. Pese al estado ruinoso de alguno de sus moteles y cafés, su atmósfera única te conquistará seguro. De ahí puedes conducir hasta Santa Rosa y, dependiendo de la época del año en la que viajes, podrás darte un chapuzón en alguno de sus lagos. Desde este punto, te quedarán cerca de 200 kilómetros para llegar a Albuquerque. Si ves que vas mal de tiempo, puedes incorporarte a la 40 y acortar el viaje. Probablemente llegues a Albuquerque al final del día. No te preocupes porque mañana tendrás tiempo de visitar la ciudad. Alojamiento en Albuquerque.

● DÍA 10 · ALBUQUERQUE - SANTA FE - ALBUQUERQUE

Puedes levantarte con calma excepto si tu viaje coincide con el mes de octubre. A lo largo de 3 fines de semana de este mes se celebra el "Festival de Globos de Albuquerque", el mayor del mundo. Comienza a las 4 de la mañana, con el inicio de los preparativos y acaba a última hora de la noche, con los globos aerostáticos iluminados surcando el cielo de Nuevo México.

Es un espectáculo único y no dudes en vivirlo, aunque sea sólo unas horas. ¡No te arrepentirás! Si viajas en otra época del año no te preocupes, desayuna con calma y disfruta de la ciudad. Como recomendación, puedes empezar tu visita por el Historic Downtown de Albuquerque. Seguro llamará tu atención la tranquilidad que aquí se respira. Una paz que se vio perturbada por el rodaje de las 5 temporadas de "Breaking Bad". Por eso, si eres fan de la serie, ya puedes empezar la visita a los lugares más famosos de la grabación. Empezar por la casa de Walt, el protagonista, es una buena opción, y de ahí sólo tendrás que seguir la corriente de la gente, porque de un tiempo a esta parte Albuquerque se ha convertido en un santuario de fans del profesor de química más famoso del mundo. Los más fanáticos tenéis la opción de hacer un tour dentro de la caravana de Walter por los lugares más emblemáticos de la serie.

Cuando acabes el recorrido por los escenarios de "Breaking Bad", te recomendamos que dejes temporalmente Albuquerque para desplazarte hasta Santa Fe. Es la capital más antigua de todos los Estados Unidos y pasear por los alrededores de la Catedral de San Francisco es una delicia. La arquitectura es muy singular y, aunque haya un alto porcentaje de turistas, aún sigue conservando el espíritu original de la "Ruta 66".

Ofrece, además, la posibilidad de adentrarnos en la Valles Caldera National Preserve y al Pecos National Historical Park. Dos pulmones deliciosos que te pueden ayudar a desconectar de tanta carretera y te harán pasar un día de pleno contacto con la naturaleza.

Al acabar, puedes regresar a Albuquerque y disfrutar de las mejores vistas de la zona subiendo al Sandia Peak Tramvia, que alcanza los 3.000 metros de altura. ¡Es una experiencia de vértigo!

Alojamiento en Albuquerque.

● DÍA 11 · ALBUQUERQUE - GALLUP - HOLBROOK (VISITA OPCIONAL PETRIFIED FOREST NATIONAL PARK)

Después de una jornada tranquila, hoy toca regresar a la carretera poniendo rumbo a Gallup. Hay algo más de 400 kilómetros, en los que pasarás por Mesita y por Grants, pero hay poco que ver allí. En Gallup, en cambio, para los amantes de los disfraces y de los souvenirs hay un elenco de tiendas que serán tu perdición.

Aquí podrás comprarte la indumentaria vaquera o india. Podrás llevarte incluso un arco y unas flechas, por si quieres rememorar a tus años aquellos tiempos en los que jugabas a indios y vaqueros.

Cuando dejes Gallup atrás, y ya no lo veas en el retrovisor, comprobarás que va cambiando el paisaje. Eso significa que ¡ya has entrado en Arizona! Así que dile adiós a las llanuras interminables y hola a las Montañas Rocosas y ¡chan! Has ganado una hora sólo con pisar tu séptimo Estado en esta Ruta. Recuerda que en Arizona es una hora menos que en Nuevo México. Nuestra sugerencia es que la inviertas en el Petrified Forest National Park. Como su nombre bien indica, te encontrarás árboles petrificados. El paraje es muy singular e inspirador. De hecho, se ha construido una residencia en la que artistas pasan temporadas aquí en busca de inspiración para crear sus obras en diferentes disciplinas. Además, es un muy buen lugar para practicar senderismo gracias a las rutas habituales y a las pistas nuevas que se van abriendo cada año. Algunas de las más singulares son Red Basin y Butte de Martha y las puedes recorrer guiándote por las balizas o solicitando un guía, que te irá explicando las características del Bosque Petrificado. Además, esta visita te irá bien para comparar y calibrar más tarde la inmensidad del Gran Cañón. Si aquí te sientes insignificante, ¡imagínate allí! La carretera que cruza el Parque Nacional desemboca en Holbrook, donde haremos noche hoy.

Alojamiento en Holbrook.

● DÍA 12 · HOLBROOK - WINSLOW - FLAGSTAFF - GRAN CAÑÓN - WILLIAMS

Tienes ante ti uno de los días más apasionantes de tu viaje. Hoy tendrás la oportunidad de ver la inmensidad del Gran Cañón y la acción del tiempo en la naturaleza con el paso de los siglos. Pero hablando de épocas anteriores, nada más salir de Holbrook, en Winslow, se encuentra el Rock-art-ranch, un rancho de bisontes y reses que alberga una maravilla histórica: más de 3.000 petroglifos. Son obras talladas en roca por nativos que transitaron por aquí hace 13.000 años, aunque los petroglifos están datados a partir del año 5.000 a.C. La visita la tienes que concertar con anterioridad, pero vale la pena por lo que puedes ver allí y por conocer a Brantley Baird, otro de los grandes personajes de este viaje. Es el propietario del rancho, la persona que ha descubierto la mayoría de petroglifos, y un gran conocedor y contador de historias. Te encantará escucharlas. A continuación, ya puedes dirigirte hacia la joya de la jornada. Cruzarás Canyon Diablo, Winona, Flagstaff y en Williams cogerás el desvío hacia la 64 que te llevará directamente a la entrada del Gran Cañón. Prepárate para entrar en comunión con la naturaleza, para disfrutar de su belleza y, por qué no, para sentirte como una mota de polvo en el universo. Es todo tan imponente que a momentos incluso abrumba. Tú activa todos tus sentidos y dedícate a disfrutar de tu entorno. La definición de "cañón" pasa por la erosión de un río sobre un terreno a lo largo de milenios. Aquí esa definición se queda corta. El río Colorado ha hecho una auténtica obra de arte modelando el terreno como un alfarero que crea su escultura para el disfrute del público. Tras llegar al Gran Canyon Village, sólo tienes que dejarte llevar de mirador en mirador. (Nota. Entrada no incluida). De hecho, puedes dejar aparcado el coche en el Centro de Visitantes y dejarte llevar, ahora literalmente, en uno de los autobuses gratuitos que recorren los lugares más interesantes de la zona. Eso a tu gusto. No gozarás de la libertad que te aporta ir en tu propio vehículo, pero podrás descansar y asegurarte que no te pierdes ningún rincón especial, ya que hay espacios que sólo están abiertos a estos buses. Tienes varias rutas distintas, así que no te olvides de elegir la que más te seduzca. Sin embargo, esta no es la única manera de visitar el Gran Cañón. Cada vez es mayor el número de viajeros que se decantan por realizar un tour en helicóptero para ver este milagro de la naturaleza en todo su esplendor. Otra de las opciones es hacer trekking por alguno de los senderos que están señalizados para ello. Eso sí, infórmate bien del tiempo medio de recorrido porque suelen ser trayectos para realizar en más de 1 día. Para ir concluyendo la jornada, nada mejor que ver atardecer mirando al oeste y disfrutando de una auténtica fiesta visual. Piensa que estás viviendo momentos únicos y que, si las nubes te lo permiten, podrás contemplar uno de los mejores atardeceres del mundo. Cuando el sol se ponga, será hora de decirle adiós al Gran Cañón y descender hasta Williams, donde harás noche mañana. Descansa hoy después de un día tan emocionante como el de hoy y porque mañana te marchas nada más y nada menos que a Las Vegas. Alojamiento en Williams.

● DÍA 13 · WILLIAMS - LAS VEGAS

Despertarás en Williams, donde puedes degustar un buen desayuno americano que te permita afrontar con energía el trayecto hasta Las Vegas. Tanto si sales de aquí por la 66 como por la 40, la primera parada interesante que te encontrarás es Seligman, uno de los pueblos más coloridos y divertidos de toda la costa oeste. En él disfrutarás de los coches antiguos que se encuentran aparcados en la calle, formando un museo improvisado con vehículos únicos. Además, podrás fotografiarte con una gigantesca bandera americana para llevarte un recuerdo a casa. Al salir de Seligman, tendrás que decidir si continúas por la 66 hasta Kingman o si agilizas el recorrido por la 40. ¡Tú eliges! En cuanto llegues a Kingman comprobarás que es un auténtico oasis dentro del desierto de Mojave. Es un punto clave en la "Ruta 66" y aquí coincidirás con decenas de personas que, como tú, han escogido esta parte del planeta para pasar sus vacaciones. Hayas venido por el camino que hayas venido, ahora enlazarás con la 93 para ascender hasta la ciudad de Las Vegas. Aunque sabemos que estás deseando llegar a la ciudad de los neones, te recomendamos que antes hagas una última parada. Vale la pena. Es el lago Mead. Te espera en la frontera entre Nevada y Arizona y te permitirá practicar deportes como la moto acuática e incluso hacer submarinismo o simplemente pasear por su orilla contemplando lo que es capaz de construir el hombre, porque es artificial. Se creó como reserva de agua para abastecer la zona y se ha convertido en una de las grandes atracciones turísticas del país. Cuando acabes la visita, te encontrarás a tan solo media hora de Las Vegas. Probablemente no llegarás cuando esté iluminada por millones de neones, pero no te preocupes, que tendrás tiempo para disfrutar al máximo de la ciudad que nunca duerme. Es normal que en primer lugar quieras inspeccionar tu hotel hasta el último rincón. Cuando estés listo, puedes empezar por recorrer la calle principal, el Strip. Te cruzarás con centenares de despedidas de soltero que intentan emular a los protagonistas de "Resacón en Las Vegas" y decenas de personas repartiendo flyers. Tómatelo con calma porque aquí las distancias son muy largas y tardarás algún tiempo en recorrer lo que tenías señalado en el mapa. Un mapa en el que cabe el mundo entero, puesto que pasear por esta calle te llevará hasta la Torre Eiffel, la Estatua de la Libertad, los canales de Venecia y las pirámides de Egipto. Antes de volver al hotel, puedes contemplar también el espectáculo acuático del casino Bellagio. Litros y litros de agua bailando al son de la música con un juego de luces y colores que te dejarán sin palabras. No es siempre el mismo, por lo que puedes quedarte a más de uno. El del Bellagio no es el único show gratuito. Alguno de los grandes hoteles también tiene el suyo. Al volver al hotel, puedes probar tu suerte en el casino o en las tragaperras. Alojamiento en Las Vegas.

● DÍA 14 · LAS VEGAS - BARSTOW - SANTA MÓNICA

Dile adiós a Las Vegas porque Santa Mónica te espera. Hoy tienes un día de mucha carretera, alrededor de 500 kilómetros, pero muy tranquilo. De hecho, la primera parada que te proponemos son los Fashion Outlets de Las Vegas, justo antes de cruzar la frontera con el Estado de California. Son gigantes, como todo aquí en Estados Unidos, por lo que te aconsejamos que te pongas un límite del tiempo que quieres pasar aquí porque es fácil que las ofertas te absorban y acabes pasando el día rebuscando chollos. Cuando salgas, entrarás en California y circularás durante 170 kilómetros dejando a tu izquierda la Reserva Nacional de Mojave, que te acompañará más allá de Baker, y cruzando los pueblos de Midway y Harvard antes de llegar a Calico. Es un pueblo fantasma realmente fascinante. Aunque tenga visos de convertirse en una atracción turística, su naturaleza no deja de ser la de una antigua mina abandonada que se puede visitar. (Nota. Entrada no incluida). Pocos minutos después llegarás a Barstow, el otro paraíso de las compras. Hay una serie de outlets muy interesantes en donde encontrarás muchas gangas y podrás llenar la maleta de ropa a buen precio. Eso si no te has parado en los de Las Vegas. De Barstow a Pasadena hay dos horas y media de camino. Puedes hacerlas sin pausa y cruzar -por la 15- el Angeles National Forest hasta llegar a Pasadena. Abandonar la "Ruta 66" te hará ganar tiempo, pero pasarás de conducir sin tráfico a hacerlo en las amplísimas autopistas angelinas. Si eres fan de "Big Bang Theory", en Pasadena puedes ir a la Cheesecake Factory, donde en los comienzos de la serie trabajó Penny. El apartamento de Sheldon y Leonard no existe como tal, pero comerte una hamburguesa y un trozo de tarta aquí puede ser una experiencia por lo menos curiosa. Desde este punto hasta Santa Mónica, hay poco más de media hora, aunque el tráfico no es lo mejor de Los Ángeles. Todo, porque tendrás que cruzar la ciudad para llegar a Santa Mónica. No te preocupes de dejar atrás Los Ángeles porque volverás en dos días. Pero hoy es el momento de concluir la "Ruta 66" y el final se encuentra aquí, en Santa Mónica. En concreto en el muelle, así que aprovecha las últimas luces del día para hacerte todas las fotos que quieras con el cartel y disfrutar de haber recorrido de principio a fin las entrañas de un país como Estados Unidos. En 14 días has recopilado experiencias que te acompañarán toda la vida. ¡Puedes considerarte un afortunado! Alojamiento en Santa Mónica.

● DÍA 15 · SANTA MÓNICA

Con la maravillosa sensación de haber completado la "Ruta 66" de principio a fin, te mereces todos los homenajes que se te presenten a lo largo de las próximas horas. El primero puede ser levantarte a la hora que quieras. Has hecho esfuerzos durante dos semanas por salir de la cama con las primeras luces del día para aprovechar al máximo los días y disfrutarás de despertarte cuando quieras. El desayuno te espera en Third Street Promenade, en pleno Downtown de Santa Mónica. Dispones de decenas de cafeterías y tiendas ubicadas en pleno corazón peatonal de la ciudad donde disfrutar de un reconfortante paseo. Cuando acabes, puedes dirigirte hacia uno de los "piers" más mágicos de la costa oeste americana. Es una experiencia maravillosa pasear por este muelle, siempre con buen ambiente y con la presencia perenne de su magnífica feria. Desde aquí contemplarás la playa de Santa Mónica en toda su inmensidad. Puedes disfrutar de un paseo sobre la arena, de un baño en sus aguas o de rememorar las carreras de Pamela Anderson, David Hasselhoff y del resto de los "Vigilantes de la Playa". La famosa serie se grabó aquí y, de hecho, podrás ver las casetas originales de los socorristas reales. La playa es increíble. Siempre hay gente y siempre hay algo que ver o hacer, ya sea jugar un partido de "beach volley" o contemplar alguno de los artistas callejeros que actúan en el paseo. Un paseo que conecta con Venice Beach y que puedes recorrer a pie, en patines o alquilando una bici. Y por no hablar de que aquí hay también una amplia red de canales que destilan cierto romanticismo como la famosa ciudad italiana. Pero no sólo hay agua y buen ambiente, también hay unos graffitis impresionantes. Es un buen plan también visitarlos antes de ponerte en forma en Muscle Beach, un gimnasio al aire libre en plena playa. ¿Te imaginas uno así en tu playa favorita? Muy cerca de Venice Beach encontrarás uno de los institutos más famosos de los años 80, en el que Sandy y Danny Zuko se enamoraron en "Grease". A estas alturas, habrás consumido gran parte del día, así que no dudes en ver el atardecer desde la playa de Santa Mónica, con el "pier" y la feria de fondo. Por la noche, puedes cenar por Third Street Promenade y acabar la jornada en el bar de moda de la zona. Alojamiento en Santa Mónica.

● DÍA 16 · SANTA MÓNICA - LOS ÁNGELES - CIUDAD DE ORIGEN

Antes de planificar tu día, te recomendamos que te organices teniendo en cuenta el tiempo real del que dispones para llegar al aeropuerto sin sobresaltos. Dependiendo de la hora del vuelo, y gracias a la libertad que te da tener tu propio coche de alquiler, puedes realizar tu última parada y descubrir algunos de los atractivos de Los Ángeles.

Presentación en el aeropuerto con suficiente tiempo de antelación para devolver el coche de alquiler y vuelo de regreso a la ciudad de origen. Llegada. Fin del viaje y de nuestros servicios.

Tu viaje incluye

Tu viaje incluye

- | | |
|---|--|
| ✓ Vuelo de ida y vuelta. | ✓ Estancia en el hotel seleccionado en Chicago. |
| ✓ Régimen seleccionado en Chicago. | ✓ Estancia en el hotel seleccionado en Springfield - Il. |
| ✓ Régimen seleccionado en Springfield - Il. | ✓ Estancia en el hotel seleccionado en Saint Louis - Mo. |
| ✓ Régimen seleccionado en Saint Louis - Mo. | ✓ Estancia en el hotel seleccionado en Springfield - Mo. |
| ✓ Régimen seleccionado en Springfield - Mo. | ✓ Estancia en el hotel seleccionado en Tulsa - Ok. |
| ✓ Régimen seleccionado en Tulsa - Ok. | ✓ Estancia en el hotel seleccionado en Oklahoma City - Ok. |
| ✓ Régimen seleccionado en Oklahoma City - Ok. | ✓ Estancia en el hotel seleccionado en Amarillo - Tx. |
| ✓ Régimen seleccionado en Amarillo - Tx. | ✓ Estancia en el hotel seleccionado en Albuquerque - Nm. |
| ✓ Régimen seleccionado en Albuquerque - Nm. | ✓ Estancia en el hotel seleccionado en Holbrook - Az. |
| ✓ Régimen seleccionado en Holbrook - Az. | ✓ Estancia en el hotel seleccionado en Williams - Az. |

- ✓ Régimen seleccionado en Williams - Az.
- ✓ Régimen seleccionado en Las Vegas.
- ✓ Régimen seleccionado en Santa Monica - Ca.
- ✓ Importe del suplemento por recogida y devolución del vehículo en diferente oficina.
- ✓ Estancia en el hotel seleccionado en Las Vegas.
- ✓ Estancia en el hotel seleccionado en Santa Monica - Ca.
- ✓ Renta de auto.

Tu viaje no incluye

- ✗ Resort fee Estados Unidos (EE.UU.).
- ✗ Posible pago de peajes.
- ✗ Visado para entrar en Estados Unidos (EE.UU.).
- ✗ Seguro de viaje.

Destinos visitados

Chicago




Bloomington - Il



Springfield - Il




Saint Louis - Mo



Springfield - Mo



Joplin - Mo



Tulsa - Ok



Oklahoma City - Ok



El Reno - Ok



Weatherford - Ok




Clinton - Ok



Elk City - Ok



Shamrock - Tx



Amarillo - Tx



Tucumcari - Nm



Santa Rosa - Nm



Albuquerque - Nm



Santa Fe - Nm



Gallup - Nm



Holbrook - Az



Winslow - Az



Flagstaff - Az



Gran Cañón - Az



Williams - Az



Las Vegas



Barstow - Ca



Santa Monica - Ca



Notas importantes

- Las propinas en Estados Unidos (EE.UU.) son una práctica habitual.
- Generalmente en Estados Unidos (EE.UU.) la acomodación en habitaciones triples es en dos camas dobles o una cama doble y una individual y la acomodación en cuádruple es en dos camas dobles.
- Conducir por EEUU: 1.Adelantar por la derecha no sólo es legal sino que lo hace todo el mundo y, cuanto antes dejen de intimidarte las vías de más de cinco carriles por sentido de la marcha, mejor. 2.Es legal (y obligatorio) girar a la derecha con el semáforo en rojo cuando haya una señal que lo indique. 3.con respecto al aparcamiento, asegúrate de a qué horas se puede y no se puede dejar el coche allí, no aparques nunca delante de una boca de incendios (aunque no haya ninguna señal que lo prohíba expresamente). Si hay marcas pintadas en el suelo para delimitar las plazas de aparcamiento, deja el coche justo en medio de ellas, por enorme que te parezca el hueco. Sé especialmente cuidadoso en el centro de las grandes ciudades y no te pases ni un minuto de la hora que pone en tu parquímetro (fíjate antes de pagar porque hay días de las semanas u horas en las que no es necesario poner dinero). 4.Cuidado con los peajes. Pueden indicarse con las palabras toll o turnpike y suelen no estar bloqueados con una barrera, con lo cual es posible acabar saltándoselos sin darse mucha cuenta y recibir la multa unas semanas más tarde. No conduzcas en los carriles indicados como solo para "Fastrak" y lleva dinero en efectivo porque algunos peajes sólo se pueden pagar de esta forma. 5.A no ser que quieras una multa y una conversación incómoda con un oficial de la Highway Patrol, es mejor que no circules a más de 5 ó 10 millas por encima del máximo de velocidad permitido para la vía. Si a pesar de todo la Policía acaba parándote, mantén las manos en el volante y a la vista en todo momento y ni se te ocurra hacerte el gracioso. 6.Te aconsejamos contratar servicios de asistencia en carretera y un GPS.
- Consultar las restricciones de entrada y requisitos adicionales para personas que hayan viajado anteriormente a destinos como Cuba, Irán, Irak, Yemen, Siria, etc.
- Es posible que los hoteles cobren un cargo en concepto de Resort Fee de pago directo obligatorio en destino. El importe puede variar entre 15 y 65 dólares aproximadamente por habitación y noche. Este cargo es orientativo y puede sufrir modificaciones dependiendo de la política del establecimiento.
- La hora de entrada al hotel el día de llegada depende de cada establecimiento, pero en ningún caso será antes de las 15h, salvo que se indique lo contrario.
- Las excursiones y visitas sugeridas para cada día son orientativas, pudiendo el viajero diseñar el viaje a su medida, de acuerdo a sus gustos y necesidades.
- La tarjeta de crédito está considerada una garantía, por lo que, a veces, su uso es imprescindible para poder registrarse en los hoteles.
- Normalmente los hoteles disponen de cuna para los bebés. De lo contrario, tendrán que compartir cama con un adulto.

- Para la recogida del coche de alquiler se requerirá una tarjeta de crédito (no de débito) a nombre del titular de la reserva, quien además deberá ser el conductor principal del vehículo.
- Consultar documentación necesaria para entrar a los destinos visitados y para el tránsito en los países en los que se realicen escalas aéreas.
- Debes informar a la recogida del vehículo que vas a cruzar la frontera. A veces es necesaria una autorización para circular por determinados países o zonas/estados (como es el caso de EEUU y Canadá). Según las condiciones recogidas en el contrato de alquiler y la compañía contratada, puede llevar un suplemento a pagar en la oficina de destino.