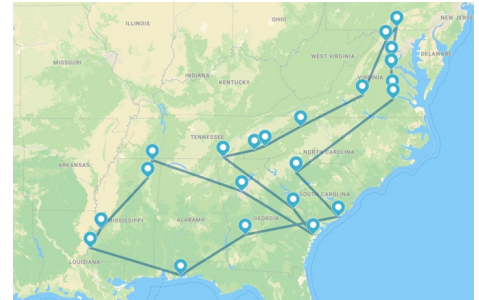


□ EEUU, 24 Días · A tu aire en coche

## Ruta de la Guerra de Secesión

Te esperan semanas de aventura en las que recorrerás parajes asombrosos que muestran la verdadera dimensión de la Guerra Civil de los Estados Unidos. Descubrirás algunos de los sitios de guerra civil más memorables del país: Vicksburg, Shiloh, Gettysburg, Appomattox, Harpers Ferry, Antietam y Bentonville, donde podrás conocer las anécdotas que hay detrás de los asedios, la estrategia militar, los personajes y sus historias que te aportarán, sin duda, una visión única del conflicto y sensaciones impactantes. Hemos diseñado para ti una completa ruta circular que comienza y finaliza en el Panhandle de Florida, en la turística Pensacola. Cruza los estados sureños de Alabama y Mississippi, en los que podrás impregnarte del blues de raíces y su sabrosa tradición culinaria. Las rutas populares por su encanto paisajístico a través de montañas como la Trace Parkway, Cherahola Skyway o Blue Ridge Parkway son otro de los grandes reclamos de nuestro itinerario. Atraviesa Tennessee y Virginia Occidental, llega hasta Gettysburg y regresa por Manassas, Richmond, Petersburg, Charleston y, por último, Andersonville. Combina tu pasión por la conducción con la historia americana y las ciudades llenas de encanto e historia. Prepara tus maletas porque tienes por delante un viaje único que cambiará para siempre tu visión de América.



**Fechas de salida:** Salidas desde Junio 2026 hasta Mayo 2027

**Desde:** Ciudad de México, CDMX, Guadalajara, Monterrey, Los Cabos/ San José del Cabo, Cancún, Tijuana

## Itinerario del viaje

### ● DÍA 1 · CIUDAD DE ORIGEN - PENSACOLA

Salida del vuelo desde la ciudad de origen hasta Pensacola, Florida. Al llegar a tu destino, recoge tu vehículo de alquiler, y aprovecha el resto del día para pasear por su centro histórico y relajarte en sus bonitas playas. No dejes pasar la oportunidad de probar sus famosas gambas "Grits a Ya Ya" en "Fish House". En el paseo marítimo hay una amplia oferta de restaurantes con excelente pescado y una elegante vida nocturna. Alojamiento en Pensacola.

### ● DÍA 2 · PENSACOLA - NATCHEZ

La localidad de Pensacola es uno de los primeros asentamientos españoles fundada en el 1698. La ciudad es conocida como "la ciudad de las cinco banderas" debido a los continuos cambios y conflictos militares que ha vivido durante su historia. El propio presidente Lincoln considera que la Guerra Civil comenzó oficialmente en Pensacola. Su carga histórica combina con la gran variedad de estímulos que tiene al ser habitual destino vacacional para los americanos. Si el tiempo te lo permite, te recomendamos visitar a primera hora de la mañana la magnífica colección de artefactos y aviones militares del Museo Nacional de Aviación Naval. (Nota. Entrada no incluida. Gratuito todos los días de 09.00h a 17.00h). En este primer día de Ruta ya nos ponemos al volante, tenemos por delante unas 5 horas de camino dirección oeste, cruzando los verdes campos de Alabama, pasando cerca de Hattiesburg, hasta Natchez, el poblado más antiguo del Mississippi. El principal reclamo es disfrutar paseando de la arquitectura de casas y típicas mansiones, los recorridos comienzan desde el Visitor Center. Es aquí donde termina o comienza la Natchez Trace Parkway, una antigua ruta comercial usada por los amerindios y más tarde por los exploradores europeos. Para finalizar el día y relajarse, nada mejor que la puesta de sol sobre el río Mississippi. La mejor zona es Silver Street, dónde puedes acercarte al "Under the Hill Saloon", de ambiente motero con buena música, y el "Magnolia Grill", donde podrás probar la suculenta comida sureña. Alojamiento en Natchez.

### ● DÍA 3 · NATCHEZ - VICKSBURG

La US 61N es nuestra senda en la siguiente etapa, es un antiguo precioso camino con vegetación y magníficas vistas por las que transitaban, colonos y comerciantes. En menos de dos horas, un tranquilo paseo por la citada Natchez Trace te llevarán a Vicksburg. Situada en lo alto de un acantilado es famosa por ser testigo de uno de los más sangrientos episodios de la Guerra Civil, que duró 47 días. Hoy en día es el Parque Nacional de Vicksburg. (Nota. Entrada no incluida. Tarifa: 15 \$/coche). Este lugar era un punto estratégico para el control del río. En su núcleo urbano han sobrevivido algunos de los edificios mejor conservados del país, el cementerio Cedar Hill y el museo USS Cairo son algunas opciones más a considerar. Uno de los locales más valorados en Vicksburg para cenar es Rusty's Riverfront Grill. Alojamiento en Vicksburg.

### ● DÍA 4 · VICKSBURG - TUPELO - CORINTH

Inmersos en la cuna del blues, en cada rincón podrás disfrutar de sus matices y sus grandes referentes como BB King. Y es que de música va esta etapa, en algo menos de cuatro horas en dirección Norte llegarás a Tupelo, lugar de nacimiento de Elvis Presley. Se puede visitar una estatua, la casa donde vivió en su juventud, incluso comer en el restaurante "Johnnie's Drive-in" una hamburguesa que lleva su nombre. Tupelo toma su nombre de los árboles que rodean esa zona de montaña y es conocida por la batalla que tuvo lugar allí en el 1984. El campo de batalla no es demasiado grande así que, tras hacer una breve parada para visitarlo, podemos continuar con la Ruta. Corinth es nuestro destino final, localizado a apenas 50 kilómetros. Alojamiento en Corinth.

### ● DÍA 5 · CORINTH - ATLANTA

En 1862, el ejército confederado sufrió una severa derrota en la considerada la segunda batalla de Corinth, tras un duro asedio a la ciudad finalmente el general Van Dorn tuvo que declarar la retirada. Es uno de los campos de batalla mejor conservados de la zona y su visita permite conocer a gran escala la estrategia de los conflictos. A continuación puedes visitar el Parque militar de Shiloh. Ambos centros tienen museo y centro de interpretación para visitantes con información interactiva. Cuenta con visitas guiadas, proyección de películas y una gran colección de material de la guerra, realmente muy completo y que requiere dedicar parte de la jornada. (Nota. Entrada gratuita. Horarios: de 8.00h a 17.00h). Después conduciremos hacia Atlanta. Alojamiento en Atlanta.

### ● DÍA 6 · ATLANTA - SAVANNAH

En Atlanta podremos ver la ciudad más extensa y poblada del estado de Georgia. Atlanta es conocida como la capital del sur del país, y ofrece los sabores más auténticos y exquisitos de la región. Conduce hacia Savannah, una hermosa localidad donde pasarás la noche. Si quieres probar la auténtica comida ranchera no te pierdas "The Outpost Pickwick Dam". Alojamiento en Savannah.

### ● DÍA 7 · SAVANNAH - WAYNESBORO - CHATTANOOGA

Toma la autopista 64 a través de la campiña de Tennessee, deteniéndose en Waynesboro, ciudad dividida antes del conflicto que sirvió de base para la caballería confederada. Podemos encontrar algunos emblemas e historias como la del coronel William P. Kindrick Jr., capturado, prisionero que consiguió escapar finalmente. (Nota. Se puede visitar su casa de 1854). Tras la visita, te recomendamos volver al coche ya que te esperan casi cuatro horas cruzando hacia el oeste todo el estado de Tennessee con destino a Chattanooga. Una ciudad verde, limpia y evolucionada. Cruzarás unos bonitos puentes para entrar en ella, uno de sus grandes reclamos son las actividades al aire libre y los deportes acuáticos. Acude a degustar las vistas del Bluff View Art District y a Tennessee Riverpark para elegir dentro de una amplia oferta lo que más te guste. Alojamiento en Chattanooga.

## ● DÍA 8 · CHATTANOOGA

Chattanooga proviene de un término de los indios nativos que significa roca en referencia a Lookout Mountain, desde donde se pueden visitar puntos significativos de enfrentamientos como Ruby Falls, Point Park, Craven's House, The Incline Railway. Allí se muestra una recreación audiovisual muy interesante de las batallas. (Nota. Entrada no incluida. La entrada cuesta 9\$ y ofrecen otros paquetes más amplios para conocer la zona. Debido a que era un estratégico enclave fluvial y ferroviario, es una ciudad con mucha historia y que está ligada a destacados conflictos bélicos. Tener el control de río Tennessee se antojaba fundamental. Chattanooga cuenta con el Parque Militar más grande y antiguo de toda la nación. Optimiza muy bien tu tiempo porque la oferta de esta ciudad es muy rica. Otras de las opciones son la aventurera en Raccoon mountain caverns, la cultural con el uno de los mercados de artesanía más interesantes. El "Flying Squirrel" o el "FEED Co" son dos buenas propuestas para mezclar una buena comida con música en directo. Alojamiento en Chattanooga.

## ● DÍA 9 · CHATTANOOGA - CHERAHOLA SKYWAY - ROBBINSVILLE - CHEROKEE

De nuevo volvemos al asfalto recorriendo la Cherohala Skyway, una preciosa ruta con nombre acrónimo de los núcleos Cherokee y Nantahala que conecta. Con múltiples miradores, sus curvas discurren entre montañas y bosques, con múltiples paradas recreativas que merecen mucho la pena. Y es que la conducción por estas carreteras supone un disfrute en sí misma. Es una etapa de naturaleza con accesibles puntos de parada entre los que te recomendamos Robbinsville, un pequeño pueblo de condado de Graham, ya en Carolina de Norte. En este Estado que fue tardío en unirse a la Unión, las bandas de los conocidos como "Bushwhackers" mantuvieron enfrentamientos incluso después de la guerra. Se puede visitar un pequeño memorial de soldados de ambos bandos y pasear por sus pintorescas calles antes de proseguir con el itinerario de hoy. En apenas una hora finalizaremos la etapa en Cherokee, una agradable y acogedora localidad donde podrás elegir entre un buen número de restaurantes, tiendas de artesanía india y lugares tan emblemáticos como el gran Harrah's Casino. Alojamiento en Cherokee.

## ● DÍA 10 · CHEROKEE - RATTLER - BOONE

Hoy es necesario madrugar, ya que tenemos de nuevo una sinuosa y apasionante conducción, atravesando parte de las montañas Apalaches y Great Smoky. Antes de salir, puede resultar interesante visitar el museo de los indios Cherokee, abierto desde las 09.00h con un coste de 10 dólares. Blue Ridge Parkway es conocido como "el paseo favorito de América" debido a sus inigualables vistas y bellos paisajes. Con muchas zonas de fácil parada de vehículos, te permitirá parar o desviarte cuando te apetezca y capturar las mejores instantáneas. Entre las sorpresas que te esperan se encuentran lo que se conoce como "The Rattler", un remolino de 290 curvas durante 39 km que suele atraer a los clubs moteros, con lo que el ambiente que se respira es muy auténtico. Prosigue el viaje cruzando el majestuoso puente colgante de Grandfather Mountain. Entre nuestras recomendaciones se encuentra la visita al museo de motos americanas, Wheels in time o parar a reponer fuerzas en Hot Springs, el menú del "Iron Horse Tavern" es una apuesta segura. Seguimos con nuestro itinerario del que quedan algo más de 100 kilómetros para llegar hasta Boone, destino final del día. Alojamiento en Boone.

## ● DÍA 11 · BOONE - BLUE RIDGE PARKWAY - APPOMATTOX

La localidad de Boone -que lleva el nombre de Daniel Boone, pionero y explorador (1760)- es una bonita y refinada ciudad de montaña con un genuino ambiente universitario y numerosos edificios de ladrillo rojo y arquitectura art deco. Pasear por King Street, su calle más popular, es un excelente plan para relajarse o hacer algunas compras. Tras la visita, nos ponemos en Ruta ya que nos esperan unas 4 horas dirección al Este hasta llegar a Appomattox. En el Estado de Virginia encontramos uno de los núcleos que aparecen en todos los libros de texto. Aficionados de todo el mundo acuden a visitar el lugar de la rendición del general de los Estados Confederados Robert E. Lee ante el unionista Ulysses S. Grant, dando final a la Guerra Civil de los Estados Unidos en el año 1865. Familiarízate con el mapa de la ciudad porque al siguiente día deberás elegir muy bien entre todo lo que puede ofrecerte Appomattox. Alojamiento en Appomattox.

## ● DÍA 12 · APPOMATTOX - HARPERS FERRY

En Appomattox, los dos puntos de mayor interés son el Parque Histórico Nacional Appomattox Court House y el Museo de la Guerra Civil Estadounidense. Dirígete al sitio de la rendición final de Lee en Appomattox Court House, un pueblo de 27 estructuras que han sido restauradas con la apariencia que tenía en 1865. (Nota. Entrada no incluida. Se puede visitar el lugar con una visita a pie de unas dos horas de duración, entrada gratuita desde las 9 de la mañana). El museo de la Guerra Civil cuenta con una exposición permanente de más de 400 artefactos, uniformes, fotografías y documentos. En este caso con una entrada que suele rondar los 12 dólares. Los fines de semana, aficionados al tema acuden a un mercado muy interesante para adquirir antigüedades y objetos relacionados con el conflicto bélico. Volvemos a la carretera para dirigirnos a Harpers Ferry, localizado a más de 200 kilómetros, donde en 1859 el abolicionista John Brown capturó la armería con la esperanza de incitar a los esclavos a la rebelión. Sin embargo, fue capturado, juzgado por traición y ahorcado. Este hecho creó una gran fricción entre Norte y Sur. Disfruta de lo que queda de día en Harpers Ferry, una atractiva ciudad de empinadas calles de piedra y edificios históricos. Además, la localidad cuenta con varios museos históricos como el de John Brown. ¿Alguna recomendación gastronómica? Puede probar la trucha que es una de las especialidades locales y que incluyen en su Carta muchos restaurantes. Alojamiento en Harpers Ferry.

## ● DÍA 13 · HARPERS FERRY - PARQUE HISTÓRICO NACIONAL ANTIETAM - GETTYSBURG

Comenzamos una nueva jornada. Hoy el Parque Histórico Nacional de Antietam será uno de los platos fuertes del día. ¡Comenzamos! El centro de visitantes de Antietam está a una media hora de trayecto. Antietam no solo es uno de los campos de batalla mejor conservados de América, sino que también tiene el dudoso honor de ser conocido como el sitio de la batalla más sangrienta de un día en la historia de Estados Unidos. Unos 23.000 soldados fueron asesinados, heridos o desaparecidos después de doce horas de combate el fatídico 17 de septiembre de 1862. Hoy este lugar, que está abierto de 9.00h a 17.00h con un precio de 10\$/vehículo, es un espacio histórico abierto a la reflexión y el recogimiento. Termina el día con un fácil trayecto de 70 kilómetros que te llevará hasta Gettysburg. Alojamiento en Gettysburg.

## ● DÍA 14 · GETTYSBURG Y ALREDEDORES

Este pequeño pueblo de apenas 8.000 habitantes es muy conocido por una de las batallas que marcó el devenir de la guerra. Fue la batalla con mayor número de bajas y supuso una victoria trascendental para el Ejército de Unión. Ningún tour de la Guerra Civil estaría completo sin una parada en Gettysburg, que podrás explorar por tu cuenta o de manera guiada subido a uno de los muchos autobuses turísticos que recorren los principales enclaves. Una visita obligada es el Parque Militar Nacional, tan completo y explícito que golpear la conciencia. Otra de las recomendaciones del día es Little Round top, un alto con majestuosas vistas de la ciudad que te permitirá hacerte una idea de lo que antaño fue el campo de batalla. Para cenar, puedes ir al "Dobbin House", uno de los restaurantes más antiguo de Gettysburg (1773). Alojamiento en Gettysburg.

## ● DÍA 15 · GETTYSBURG - MANASSAS NATIONAL BATTLEFIELD PARK - FREDERICKSBURG

Comienza otra nueva etapa al volante, avanzando hacia el sur, pasando relativamente cerca de Baltimore y Whashington DC. Una de las primeras paradas podría ser el Parque Nacional Battlefield de Manassas, donde ocurrieron dos de las más grandes batallas de la Guerra Civil. Puede quedarse al visionado de alguna película y recorrer el campo de batalla. Aquí, la segunda victoria de los confederados les llevó a su máximo apogeo. Si el tiempo lo permite, haz una parada en la casa de la infancia de George Washington y visita la "Rising Sun Tavern" (1760), la estética del local y los camareros reflejan la escena de aquella época. Hoy pasaremos la noche en Fredericksburg. Un tranquilo paseo por Hill Country o frecuentar el restaurante subterráneo "Vodevil" te permitirá conocer la gran diversidad que esconde en su interior esta localidad. Alojamiento en Fredericksburg.

## ● DÍA 16 · FREDERICKSBURG - RICHMOND

Comienza el día en el Parque Militar Nacional Fredericksburg y Spotsylvania que está integrado por cuatro de los principales campos de batallas de la Guerra Civil y cuatro edificios históricos. Calcula un par de horas para verlo en profundidad. Entre las visitas recomendadas se encuentra el sepulcro y la habitación donde falleció Stonewall Jackson, general del ejército confederado. (Nota. Puedes conocer este enclave histórico caminando con un guía o en coche). Tras la visita, nos volvemos a poner en Ruta. Tras conducir durante una hora, llegamos a Richmond, que fue la capital confederada durante la guerra, donde pasarás la noche de hoy. Allí puedes visitar el American Civil War Center, un recorrido cronológico muy bien presentado que te llevará unas dos horas con un coste aproximado de 12 dólares. Puedes despedir el día por Monument Drive, donde se encuentran las enormes estatuas de héroes de la guerra. Una ciudad bonita que parece estar modernizándose dejando atrás el antiguo poso sureño. En los paseos del río James puede tomar algo en restaurante de fama como el "Perly's". Alojamiento en Richmond.

## ● DÍA 17 · RICHMOND

Hoy vamos a dedicar el día a conocer Richmond y sus alrededores. Te recomendamos para este día el ticket de lo que llaman "Experiencia Richmond" ya que por 24 dólares puedes adquirir el pack que incluye el Museo en Tredegar Ironworks, la visita guiada de la Casa Blanca de la Confederación y su museo. Si dispones de más tiempo, en el Richmond National Battlefield Park podrás aprender todo sobre la lucha por la posesión del Capitolio Confederado. El impresionante Edificio del Capitolio del Estado de Virginia y el centro están muy bien para finalizar el día. ¿Te apetece una buena cerveza artesana? Pues pon rumbo al "Answer Brewpub" y disfruta del ambiente. Alojamiento en Richmond.

## ● DÍA 18 · RICHMOND - PETERSBURG

Tan solo 30 kilómetros de camino te separan de Petersburg. Fue aquí donde el general Ulysses S. Grant cortó todas las líneas de suministro de Petersburg asegurando la caída de Richmond el 3 de abril de 1865. Seis días después Lee se rindió. Elige entre el Petersburg National Battlefield Park que cuenta todos los pormenores del evento militar de mayor duración de la guerra, y el Pamplin Historical Park que explica la Campaña de Petersburg con casi dos docenas de fotografías en su formato tridimensional original para contar la historia de Petersburg. El National Museum of Civil War Soldier y el Siege Museum son los otros puntos de interés. Alojamiento en Petersburg.

## ● DÍA 19 · PETERSBURG - BENTONVILLE - CLINTON

Unos 200 kilómetros nos separan de la visita a Bentonville Battlefield. Fue la última acción a gran escala de la Guerra Civil en la que un ejército confederado pudo montar una gran ofensiva, la más importante en el estado de Carolina del Norte. Como resultado de la aplastante fuerza de la Unión y las grandes bajas sufridas por su ejército en la batalla, Johnston se rindió a Sherman. Junto con la rendición del general Robert E. Lee el 9 de abril, la rendición de Johnston representó el final efectivo de la guerra. Comienza por el centro de interpretación y luego haz un tour en coche. Uno de los campos de batalla más completos y mejor señalizados (cerrado domingos y lunes, desde las 09.00h pase gratuito). Pasarás la noche en la cercana y tranquila ciudad de Clinton. Alojamiento en Clinton.

## ● DÍA 20 · CLINTON - CHARLESTON

Hoy te espera un buen tirón de carretera para comenzar el día. En unas cuatro horas llegarás a Charleston.

Una de las actividades que te recomendamos es tomar un barco desde Patriots Point para realizar un tour entre el puerto de Charleston y Fort Sumter, desde donde se produjeron los primeros disparos de la Guerra Civil en 1861. (Nota. Viaje en barco no incluido). Charleston es una ciudad portuaria con mucha riqueza histórica que mantiene muchos atractivos. Según alguna publicación americana fue nombrada en 2016 mejor destino de vacaciones. Tiene una preciosa arquitectura colorida anterior a la guerra. En el centro se encuentra King Street como zona comercial y perderse por las vías secundarias tiene mucho encanto. Todo ello hace de Charleston una ciudad muy apetecible, paraíso para los amantes de la alta cocina. El "FIG" o el "167 Raw" son dos de las opciones más aplaudidas.

Alojamiento en Charleston.

## ● DÍA 21 · CHARLESTON

Hay muchas cosas que hacer en Charleston, algo muy típico es visitar una de las inmensas plantaciones que tanta importancia tuvo en la economía de la zona. Y que acerca al viajero a tristes episodios de esclavitud que fue tan numerosa en Carolina del Sur. El "Middleton place" o la "Magnolia plantation" son dos muy recomendables. Por su parte, en el museo marítimo podrás encontrar portaaviones submarinos y todo tipo de artefactos. Otra visita recomendada es el museo de Charleston (1773), considerado como uno de los más antiguos del país. Otra de las ventajas de Charleston es su cercanía a las playas de Sullivan's island, Folly o Edisto. Otra opción es ver la puesta de sol desde el paseo marítimo Battery Row que finaliza en un parque homenaje a los caídos en combate. Bienvenidos a una ciudad donde es imposible aburrirse. Y como curiosidad, en el pub "High Wire" puede probar una degustación de sus mejores destilados.

Alojamiento en Charleston.

## ● DÍA 22 · CHARLESTON - AMERICUS

Algo más de cinco horas nos separan de Americus, donde descansaremos del largo recorrido. Nuestro principal motivo de visita es Andersonville, un pueblo situado en el condado de Sumter - suroeste de Georgia - donde estaba Camp Sumter, la prisión más grande del sur para los soldados de la Unión capturados y era notoria por sus condiciones insalubres y su alta tasa de mortalidad. La última lección de historia nos llevará a conocer el cementerio de Andersonville. Alojamiento en Americus.

## ● DÍA 23 · AMERICUS - ANDERSONVILLE - PENSACOLA

En la Prisión Militar Camp Sumter en Andersonville, donde se confinaron más de 45.000 soldados de la Unión. Casi 13.000 murieron en los 14 meses que la prisión estuvo abierta. Aquí la realidad golpea conciencias y recuerda al viajero la crueldad de las guerras. (Nota. Entrada gratuita, abierto desde las 08.00h). Tras la visita, de nuevo entramos en el estado de Georgia, regresando al punto de inicio en Pensacola. Antes de preparar tu equipaje de regreso, aprovecha los últimos instantes en Pensacola Beach, quizá escuchando música en directo y comiendo ostras en "Flounder's Chowder House". Hasta aquí este auténtico viaje americano. Alojamiento en Pensacola.

## ● DÍA 24 · PENSACOLA - CIUDAD DE ORIGEN

Presentación en el aeropuerto con suficiente tiempo de antelación para devolver el coche de alquiler y vuelo de regreso a la ciudad de origen. Llegada. Fin del viaje y de nuestros servicios.

## Tu viaje incluye

### Tu viaje incluye

- ✓ Vuelo de ida y vuelta.
- ✓ Régimen seleccionado en Pensacola - Fl.
- ✓ Régimen seleccionado en Natchez - Ms.
- ✓ Régimen seleccionado en Vicksburg - Ms.
- ✓ Régimen seleccionado en Corinth - Ms.
- ✓ Régimen seleccionado en Atlanta - Ga.
- ✓ Régimen seleccionado en Savannah - Ga.
- ✓ Régimen seleccionado en Chattanooga - Tn.
- ✓ Régimen seleccionado en Cherokee - Nc.
- ✓ Estancia en el hotel seleccionado en Pensacola - Fl.
- ✓ Estancia en el hotel seleccionado en Natchez - Ms.
- ✓ Estancia en el hotel seleccionado en Vicksburg - Ms.
- ✓ Estancia en el hotel seleccionado en Corinth - Ms.
- ✓ Estancia en el hotel seleccionado en Atlanta - Ga.
- ✓ Estancia en el hotel seleccionado en Savannah - Ga.
- ✓ Estancia en el hotel seleccionado en Chattanooga - Tn.
- ✓ Estancia en el hotel seleccionado en Cherokee - Nc.
- ✓ Estancia en el hotel seleccionado en Boone - Nc.

- ✓ Régimen seleccionado en Boone - Nc.
- ✓ Régimen seleccionado en Appomattox - Va.
- ✓ Régimen seleccionado en Harpers Ferry - Wv.
- ✓ Régimen seleccionado en Gettysburg - Pa.
- ✓ Régimen seleccionado en Fredericksburg - Va.
- ✓ Régimen seleccionado en Richmond - Va.
- ✓ Régimen seleccionado en Petersburg - Va.
- ✓ Régimen seleccionado en Clinton - Sc.
- ✓ Régimen seleccionado en Charleston - Sc.
- ✓ Régimen seleccionado en Americus - Ga.
- ✓ Estancia en el hotel seleccionado en Appomattox - Va.
- ✓ Estancia en el hotel seleccionado en Harpers Ferry - Wv.
- ✓ Estancia en el hotel seleccionado en Gettysburg - Pa.
- ✓ Estancia en el hotel seleccionado en Fredericksburg - Va.
- ✓ Estancia en el hotel seleccionado en Richmond - Va.
- ✓ Estancia en el hotel seleccionado en Petersburg - Va.
- ✓ Estancia en el hotel seleccionado en Clinton - Sc.
- ✓ Estancia en el hotel seleccionado en Charleston - Sc.
- ✓ Estancia en el hotel seleccionado en Americus - Ga.
- ✓ Renta de auto.

### Tu viaje no incluye

- ✗ Resort fee Estados Unidos (EE.UU.).
- ✗ Posible pago de peajes.
- ✗ Visado para entrar en Estados Unidos (EE.UU.).
- ✗ Seguro de viaje.

## Destinos visitados

Pensacola - Fl



Natchez - Ms



Vicksburg - Ms



Tupelo - Ms




Corinth - Ms



Atlanta - Ga



Savannah - Ga



Waynesboro - Ga



Chattanooga - Tn





Robbinsville- Nc



Cherokee - Nc



Boone - Nc




Appomattox - Va



Harpers Ferry - Wv



Gettysburg - Pa



Manassas - Va



Fredericksburg - Va



Richmond - Va



Petersburg - Va



Clinton - Sc



Charleston - Sc



Americus - Ga





## Notas importantes

---

- Las propinas en Estados Unidos (EE.UU.) son una práctica habitual.
- Generalmente en Estados Unidos (EE.UU.) la acomodación en habitaciones triples es en dos camas dobles o una cama doble y una individual y la acomodación en cuádruple es en dos camas dobles.
- Conducir por EEUU: 1.Adelantar por la derecha no sólo es legal sino que lo hace todo el mundo y, cuanto antes dejen de intimidarte las vías de más de cinco carriles por sentido de la marcha, mejor. 2.Es legal (y obligatorio) girar a la derecha con el semáforo en rojo cuando haya una señal que lo indique. 3.con respecto al aparcamiento, asegúrate de a qué horas se puede y no se puede dejar el coche allí, no aparques nunca delante de una boca de incendios (aunque no haya ninguna señal que lo prohíba expresamente). Si hay marcas pintadas en el suelo para delimitar las plazas de aparcamiento, deja el coche justo en medio de ellas, por enorme que te parezca el hueco. Sé especialmente cuidadoso en el centro de las grandes ciudades y no te pases ni un minuto de la hora que pone en tu parquímetro (fíjate antes de pagar porque hay días de las semanas u horas en las que no es necesario poner dinero). 4.Cuidado con los peajes. Pueden indicarse con las palabras toll o turnpike y suelen no estar bloqueados con una barrera, con lo cual es posible acabar saltándoselos sin darse mucha cuenta y recibir la multa unas semanas más tarde. No conduzcas en los carriles indicados como solo para "Fastrak" y lleva dinero en efectivo porque algunos peajes sólo se pueden pagar de esta forma. 5.A no ser que quieras una multa y una conversación incómoda con un oficial de la Highway Patrol, es mejor que no circules a más de 5 ó 10 millas por encima del máximo de velocidad permitido para la vía. Si a pesar de todo la Policía acaba parándote, mantén las manos en el volante y a la vista en todo momento y ni se te ocurra hacerte el gracioso. 6.Te aconsejamos contratar servicios de asistencia en carretera y un GPS.
- Consultar las restricciones de entrada y requisitos adicionales para personas que hayan viajado anteriormente a destinos como Cuba, Irán, Irak, Yemen, Siria, etc.
- Es posible que los hoteles cobren un cargo en concepto de Resort Fee de pago directo obligatorio en destino. El importe puede variar entre 15 y 65 dólares aproximadamente por habitación y noche. Este cargo es orientativo y puede sufrir modificaciones dependiendo de la política del establecimiento.
- La hora de entrada al hotel el día de llegada depende de cada establecimiento, pero en ningún caso será antes de las 15h, salvo que se indique lo contrario.
- Las excursiones y visitas sugeridas para cada día son orientativas, pudiendo el viajero diseñar el viaje a su medida, de acuerdo a sus gustos y necesidades.
- La tarjeta de crédito está considerada una garantía, por lo que, a veces, su uso es imprescindible para poder registrarse en los hoteles.
- Normalmente los hoteles disponen de cuna para los bebés. De lo contrario, tendrán que compartir cama con un adulto.
- Para la recogida del coche de alquiler se requerirá una tarjeta de crédito (no de débito) a nombre del titular de la reserva, quien además deberá ser el conductor principal del vehículo.
- Consultar documentación necesaria para entrar a los destinos visitados y para el tránsito en los países en los que se realicen escalas aéreas.
- Debes informar a la recogida del vehículo que vas a cruzar la frontera. A veces es necesaria una autorización para circular por determinados países o zonas/estados (como es el caso de EEUU y Canadá). Según las condiciones recogidas en el contrato de alquiler y la compañía contratada, puede llevar un suplemento a pagar en la oficina de destino.