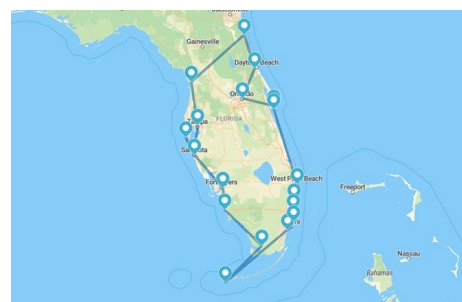




EEUU, 14 Días · A tu aire en coche

## Ruta por La Costa de Florida y Orlando

Recorrer la mitad sur del Estado de Florida en uno de los viajes más apasionantes que podrás realizar en los Estados Unidos. Unas vacaciones de ensueño en un circuito muy compensado, en el que podrás disfrutar de días de playa y relax y conocer grandes ciudades como Miami y Orlando. Precisamente aquí podrás disfrutar de una increíble y variada oferta de ocio y visitar los mejores parques de atracciones diseñados por Disney y Universal para el disfrute de toda la familia. Podrás aprender y conocer todos los secretos de la NASA y del espacio exterior gracias a la visita a las instalaciones de Cabo Cañaveral. Además, vivirás un increíble viaje en carretera que te llevará a 90 millas de Cuba, concretamente a Key West, donde te enamorarás tanto de este pequeño paraíso terrenal como de la carretera que te llevará hasta él, cruzando islas y puentes que te harán pensar que flotas sobre el agua. En estos días, tendrás tiempo también de rodearte del lujo de Bal Harbour o de pisar el cuarto mayor outlet de todo el mundo. ¡Casi nada! Y como no hay vacaciones sin naturaleza, nada mejor que adentrarse en el Parque Nacional de los Everglades, una masa de 6.000 kilómetros cuadrados de fauna y flora salvaje, donde verás caimanes, cocodrilos e incluso panteras. ¡Un universo natural sin aditivos! La "Ruta por la Costa de Florida y Orlando" te ofrece un singular y bello recorrido que te permitirán conocer, gracias a la libertad y autonomía que te aporta tu coche de alquiler, lugares auténticos y alejados de los clásicos circuitos turísticos. Disfruta de memorables aventuras en uno de los destinos más maravillosos de los Estados Unidos y maravíllate ante atardeceres de película y playas de ensueño como Daytona Beach.



FAMILIAS

**Fechas de salida:** Salidas desde Junio 2026 hasta Mayo 2027

**Desde:** Ciudad de México, CDMX, Guadalajara, Monterrey, Los Cabos/ San José del Cabo, Cancún, Tijuana

### Itinerario del viaje

#### ● DÍA 1 · CIUDAD DE ORIGEN - MIAMI

Salida del vuelo desde la ciudad de origen hasta Miami. Después de efectuar los pertinentes trámites de llegada y aduaneros, recoge tu coche de alquiler y empieza a disfrutar de tus vacaciones. Alojamiento en Miami.

## ● DÍA 2 · MIAMI - CORAL GABLES - COCONUT GROVE - MIAMI

Durante el día de hoy, sugerimos visitar Miami en combinación con los distritos que lo rodean: Miami Beach, Coral Gables y Coconut Grove. Prepárate para descubrir un enclave único donde el Océano Atlántico se fusiona con el Mar Caribe, dando forma a maravillosas playas de arena blanca. ¡Comenzamos! Miami es una ciudad sorprendente y el lugar ideal para empezar unas vacaciones maravillosas, así que comienza a disfrutar con las primeras luces del día. Y qué mejor manera de empezar tus vacaciones que yendo a Coconut Grove. Es una mezcla interesante de ambientes y culturas que propicia al visitante una agradable sensación de cercanía y acogimiento. Es un oasis dentro de la metrópolis y cuenta con una gran oferta de tiendas muy originales, restaurantes y cafeterías con grandes ofertas gastronómicas. Es, a la vez, un barrio exuberante y una de las concentraciones de yates de lujo más importantes del mundo. Te encantará pasear por cualquiera de sus rincones. A continuación, puedes desplazarte hasta Coral Gables, un barrio residencial donde podrás disfrutar de las mansiones más lujosas del Miami de tierra firme, porque en las islas artificiales hay también edificaciones. Para combatir el calor que probablemente te esté acompañando, no dudes en darte un baño en Venetian Pool, una de las piscinas más impresionantes del mundo. ¡Es alucinante! Cuando el hambre empiece a aparecer, coge el coche y conduce hasta Little Havana y disfruta de la gastronomía cubana en cualquiera de sus restaurantes. La mayoría tiene parking gratuito, así que consulta sus páginas web antes de buscar aparcamiento. Miami es la colonia cubana más numerosa del exilio y pronto comprobarás la influencia que tienen en la ciudad. Aprovecha y mézclate con ellos, conversa e incluso rétales a una partida de dominó en Dominó Park. Eso sí, prepárate a perder porque aquí es casi deporte nacional. Cuando acabes, será el momento de cruzar el puente más famoso de Miami y llegar a Miami Beach, uno de los lugares con mayor concentración de gente guapa, lujo y dinero por metro cuadrado. Pasear por sus calles te hará que te des la vuelta a cada segundo al descubrir coches carísimos, bikinis minúsculos o cuerpos esculpidos a golpe de gimnasio que quitan el aliento. Paralelas al paseo se encuentran Collins Ave y Washington Ave y son una de las arterias de ocio de la zona. Puedes llegar hasta Española Way y Lincoln Road, un animado espacio peatonal donde ver algunas de las mejores tiendas de la ciudad. Cuando se aproxime la hora del atardecer, te recomendamos acercarte a la playa y disfrutar de las vistas. En cuanto el sol desaparece, la vida en Miami revive. Por eso, la oferta de ocio nocturno es casi infinita. Puedes quedarte y vivir la noche de Ocean Drive, para muchos conocida como la "Ibiza americana". Puedes ir a pasear entre graffitis en Wynwood o, si estás de suerte, puedes sentarte a ver un partido de los Miami Heat. El showtime de la NBA vale la pena incluso si no te gusta el baloncesto. Es puro espectáculo. Como verás, aquí no se duerme mucho. Alojamiento en Miami.

### ● DÍA 3 · MIAMI - KEY WEST

Dejar Miami puede resultar incluso doloroso, pero se hace con gusto si el destino es Key West. Es tu segundo día en suelo americano y vas a vivir una de las jornadas más especiales de toda tu vida. ¡Iniciamos nuestro recorrido hacia el sur! Conducirás por una carretera de 180 kilómetros que te permitirá transitar literalmente por encima del mar cruzando 34 islas rodeadas de coral y vida marina y 42 puentes. Para ello, primero tendrás que salir de Miami y llegar a Homestead, desde donde nace esta maravilla diseñada para el disfrute del ser humano. Eres un auténtico privilegiado y seguirás los pasos que antaño hicieron a vela piratas y contrabandistas, muchos de los cuales encallaron sus naves por la zona enterrando sus tesoros con ellos bajo las aguas del mar Caribe. Al final del día, estarás más cerca de Cuba a 90 millas para ser exacto que de la propia Miami, así que te espera una gran aventura. La carretera es una suma de infinitas líneas rectas, de un carril por sentido y con una limitación de velocidad muy severa. Por eso, no te olvides de respetar los límites de velocidad porque las multas son importantes y porque los radares y controles son constantes. Por la gasolina no te preocupes, ya que hay estaciones de servicio repartidas por las diferentes islas que irás cruzando, por lo que podrás repostar y hacer con tranquilidad la ida y la vuelta. En cuanto a si puedes detenerte a hacer fotos, la respuesta es sí. No siempre que quieras, pero sí en las zonas habilitadas para ello. Nuestro consejo es, pues, que salgas temprano de Miami y que hagas paradas en las islas que más te apetezca. Encontrarás a buen seguro alguna playa escondida en la que darte un baño antes de proseguir el viaje. Es óptimo que llegues a comer a Key West, la ciudad más meridional de EE.UU. una de las ciudades más acogedoras de Florida, famosa por su sabor caribeño y una próspera comunidad de artistas, donde encontraremos una atmósfera relajada que continúa atrayendo a artistas y gente de espíritu libre. De hecho, puedes dirigirte directamente por Truman Street hasta Duval Street, la calle más animada de la ciudad. Aquí podrás comer y dar un paseo después. Apunta algunas casas que no puedes dejar de ver, la Little White House, donde residieron Truman y después Kennedy, y la Casa-museo de Ernest Hemingway. Siempre atento a no perderte el atardecer, puedes desplazarte hasta el Southernmost Point, el punto donde acaba Florida y empieza el Caribe. Seguro que tendrás que hacer cola para poder sacar la fotografía que deseas, pero no te preocupes, que valdrá la pena. Key West es uno de los lugares del mundo donde mejores atardeceres podrás disfrutar y aquí dos lugares pugnan entre sí por el título al mejor del cayo. Uno de ellos sería el Fort Taylor Beach y el otro Mallory Square. La principal diferencia radica en que en Mallory Square se concentra mucha gente y se crea una comunión especial, con música y buen ambiente. El día lo puedes acabar cenando y tomando alguna copa por Duval Street. Alojamiento en Key West.

### ● DÍA 4 · KEY WEST - PARQUE NACIONAL EVERGLADES - NAPLES

Antes de marcharte de Key West piensa a ver si quieres disfrutar de unas horas de playa, de submarinismo o incluso de pesca. Es un lugar muy atractivo para cualquiera de estos planes por lo que será un tiempo bien invertido. Por último, antes de abandonar este paraíso puedes subir los 80 escalones del faro y sentirte un lobo de mar oteando el horizonte. Eso sí, piensa que tienes cerca de 3 horas hasta llegar a tu siguiente parada. Y es espectacular. El Parque Nacional de los Everglades te esperan más de 6.000 kilómetros cuadrados de naturaleza salvaje y magníficos paisajes pantanosos, con caimanes, cocodrilos e incluso panteras como principales inquilinos. ¡Descubrirás ecosistemas únicos en el mundo! Cuenta con varias puertas de acceso, por espectacularidad y por conveniencia te recomendamos que accedas por la de Homestead, donde desemboca la carretera que viene de Los Cayos. Nada más entrar te espera el Ernest Coe Visitor Center, donde podrás recopilar toda la información que necesites y contratar algún guía si lo precisas. Es el momento de aplicarte el repelente de mosquitos y todo aquel mecanismo que pueda ser útil para repeler a los habitantes más molestos del Parque Nacional. La verdad es que está bastante bien indicado y el hecho de que sólo haya una carretera facilita enormemente moverse dentro de esta mastodóntica reserva natural. Hay carteles que te indican dónde nacen los senderos y desde dónde poder acceder a las aguas donde conviven caimanes y cocodrilos. Hay varias formas de recorrerlo una vez aparcado el coche, por ejemplo en el Flamingo Visitor Center, y puedes hacerlo a pie o en canoa. Las dos opciones son magníficas y en ambas podrás observar a los animales en su hábitat natural. Eso sí, siempre extremando las precauciones y siguiendo las pautas de seguridad del Parque. Salida hacia Naples, la principal zona metropolitana de la costa. No te pierdas el emblemático muelle, perfecto para ver el atardecer sobre el golfo. Alojamiento en Naples.

## ● DÍA 5 · NAPLES - FORT MYERS - SARASOTA (170 KM)

Hoy seguimos descubriendo Naples, una ciudad que a estas alturas del viaje ya te habrá conquistado. Pasear por el Old Naples, por la 5th Ave South te encantará. Te cruzarás con deportivos y coches de lujo, pero aquí es todo mucho más natural, más cercano. Esta parte de Florida la baña el Golfo de México y caminar por sus playas o por su embarcaderos es una de los paisajes más bucólica que contemplarás en la costa este del Estado. Eso sí, no todos los accesos a la costa son públicos. Muchas mansiones tienen su acceso privado, pero no te preocupes porque hay muchas calles que desembocan en la misma arena. Una arena que precede un agua azul turquesa. Puedes comer por la 5th Ave South y regresar a la carretera de nuevo. De camino a Fort Myers, te cruzarás con uno de los complejos más grandes de outlets de la costa oeste. La variedad de marcas es amplísima y los precios muy bajos. Si no concibes un viaje sin cargar la maleta de ropa nueva, lánzate en busca de los mejores chollos y luego dirígete a Fort Myers. Aquí podrás visitar la casa de Thomas Edison y Henry Ford, los dos mayores inventores americanos de todos los tiempos, y adentrarte incluso en sus laboratorios. Inventores de la bombilla y cientos de avances más, suponen un icono para la ciudad, que recibe miles de visitantes al año animados por su influencia. Además en Fort Myers también podrás disfrutar de sus famosas playas de arena blanca e islas que bordean la costa del Golfo, como las islas de Sanibel y de Captiva. Después de recorrer el centro de la ciudad, puedes partir hacia Sarasota. No te preocupes si llegas tarde porque mañana tendrás la oportunidad de conocer tanto la ciudad como sus increíbles playas.

Alojamiento en Sarasota.

## ● DÍA 6 · SARASOTA - ST. PETERSBURG - SARASOTA

Llegaste tarde a Sarasota y, probablemente, te quedan por descubrir gran parte de los encantos del considerado centro cultural de Florida. Puedes empezar por caminar sobre la arena de Siesta Beach, una de las 10 mejores playas de todos los Estados Unidos. De hecho, muchos comparan la arena con polvo de talco de lo fina y blanca que es. Tumbarse y descansar antes de emprender el viaje hasta San Petersburgo es un plan estupendo. La gente que vive aquí es muy feliz y comprobarás rápido por qué. Es posiblemente lo más parecido al paraíso en la costa Este de los Estados Unidos con cayos y playas que pueden rivalizar con las mejores del Caribe o el Sudeste Asiático. Es una joya y tú estás ahí para disfrutarla. Si no quieres pasar todo el día tostándote al sol, piensa que sólo a una hora de camino se encuentra San Petersburgo, también conocida como "la ciudad del sol" por tener sus cielos despejados casi todo el año. Y aquí no hay mejor plan que comenzar por una visita al Museo Dalí. Es impresionante. El edificio es espectacular y la colección es la mayor del pintor fuera de España. Si esto no te parece suficiente aliciente, puedes acercarte a Beach Drive y visitar el Museo de Bellas Artes, donde se expone n valiosas obras de Cezanne, Monet y Renoir. Las playas de San Petersburgo son también de gran calidad y el buen ambiente está siempre asegurado. Si el calor aprieta, puedes apuntarte a alguna de las "rutas cerveceras" que ofrece la ciudad. De vuelta a Sarasota, puedes asistir al Circo Ring of Fame, un homenaje increíble a todas aquellas figuras que han colaborado en hacer del circo un auténtico arte y, posteriormente, dirigirte a la playa a ver cómo atardece en esta parte del mundo. Te encantará, seguro. Después del último baño del día, puedes pasar por el hotel a asearte y salir a cenar por el Downtown, por los alrededores del Golden Gate o por el barrio de Rosemary District.

Alojamiento en Sarasota.

## ● DÍA 7 · SARASOTA - TAMPA - CRYSTAL RIVER

Hoy dejas Sarasota para comenzar tu escalada al norte. Tu destino hoy es Crystal River, a 2 horas y media de camino. Si sales de Sarasota por la 75, llegarás aproximadamente en 1 hora a Tampa, la ciudad del descanso. Aunque recientemente han florecido los rascacielos gracias a que las grandes empresas se han instalado aquí. Tampa sigue siendo un importante centro turístico enfocado al relax y al ocio. De hecho, hay una gran oferta de bares y restaurantes y de centros de atracciones. Si viajas con niños, una visita al zoológico, al acuario o al Museo de la Ciencia son excelentes elecciones. Por si estos reclamos te resultarán insuficientes, Busch Gardens, un gigantesco parque de atracciones, se ha convertido en la instalación de referencia en la ciudad y, teniendo en cuenta que está a tan solo una hora de Orlando, son palabras mayores. Históricamente, la ciudad ha estado ligada a la industria del tabaco y actualmente esa relación sigue existiendo. Por ello, si quieres puedes llevarte algún cigarro artesanal de recuerdo de la ciudad. Cuando acabes tu visita a Tampa, regresa a la carretera y en una hora y media llegarás a Crystal River. Es un día poco exigente en cuanto a kilómetros. Si quieres parar en cualquier lugar entre ambos puntos te lo puedes permitir. Una opción muy interesante es la visita al Parque Natural de Homosassa Springs, que cuenta con la representación perfecta de la fauna y la flora de Florida. Aquí encontrarás cocodrilos, nutrias, ciervos y zorros aunque la verdadera estrella son los manatíes. De hecho, 3 veces al día la Dirección del Parque Natural organiza programas con los manatíes. Aunque sí de verdad te llaman la atención estos animales te aconsejamos profundamente que te reserves un tiempo para nadar con ellos. Estos espectaculares animales marinos se refugian del frío en Homosassa Bay y sobre todo en Crystal Bay. Te aseguramos que es una experiencia increíble e irrepetible. Son muy amigables y, aunque con calma y paciencia, se acercarán a ti si quieren contacto y te mostrarán qué parte del cuerpo quieren que les rasques. Suelen refugiarse en la desembocadura de los manantiales. Hay cerca de 30, aunque el más famoso es el de Three Sisters Springs Boardwalk porque se puede acceder a pie. Al resto deberás acceder por mar, con respeto y cuidando de no molestar a los manatíes. Después de vivir una experiencia como esta, poco más podrás hacer hoy que te llame la atención. Es normal, ¡cabas de vivir una experiencia única! Por eso, puedes ver cómo atardece desde cualquier playa, dispuesta a ofrecerte una puesta de sol de película. En la zona es costumbre despedir al sol desde la arena, así que animate a compartir las últimas luces con los amables lugareños. Para cenar, nada mejor que ir a un restaurante especializado en platos de pescado y marisco.

Alojamiento en Crystal River.

## ● DÍA 8 · CRYSTAL RIVER - ST. AGUSTINE - DAYTONA BEACH (197 KM)

Hoy vas a cruzar la península de Florida de oeste a este desde Crystal River hasta Saint Augustine en una etapa muy cómoda. Son cerca de 200 kilómetros por carreteras mayoritariamente de dos carriles y sin mucho tráfico. Saldrás de Crystal River por la 40 hasta Zuber y enlazarás con la 301, la 19 y, finalmente, la 207 hasta llegar hasta la ciudad más antigua de los Estados Unidos. Allí te espera una capital llena de historia y con una marcada herencia española. De hecho, es posible que te recuerde a algún pueblo manchego aunque salpicado con palmeras y paisajes tropicales. Los libros de historia cifran en 1513 la primera vez en que Ponce de León puso sus pies en estos lares. Su herencia es infinita, desde los nombres de las calles (Saragossa, Valencia o Almería St) hasta el tipo de construcciones. Al llegar a la ciudad puedes estacionar tu coche en el aparcamiento de Cordova St y aprovechar para pasear por la zona. Puedes acercarte al castillo de San Marcos, la catedral y la plaza de la Constitución. Es muy agradable también recorrer los alrededores del Puente de los Leones, con un paseo que bordea el puerto por el que siempre apetece caminar. Al acabar la visita a St Augustine, descenderás por la 95 hasta Daytona Beach. Necesitarás aproximadamente una hora para recorrer el camino y llegar a una de las zonas de playa más apreciadas de la Costa Oeste. A Daytona Beach se viene a descansar, a relajarse y a gozar de los placeres de la vida. Tanto si vienes en familia como en pareja, la playa te reclamará en cuanto llegues y te atrapará hasta que se vaya el sol. Un lugar maravilloso donde ver la puesta de sol es en el "pier", en el embarcadero. Pero no sólo hay agua y arena aquí, en Daytona Beach se respira velocidad y pasión por la carreras. Por eso, hay dos lugares que podrás visitar si eres un fan de los coches: el Daytona International Speedway y también el Motorsports Hall of Fame of America. Además, varias veces al año se pueden ver grupos de aficionados a las Harley Davidson. Con esa combinación de emociones en el cuerpo, es momento de descubrir el lado más divertido de la ciudad. Posee un animado ambiente nocturno y la gran oferta de locales de ocio hace que sea un destino económico.

Alojamiento en Daytona Beach.

## ● DÍA 9 · DAYTONA BEACH - ORLANDO (180 KM)

Una hora de camino será suficiente para llegar a Orlando y empezar a disfrutar de la capital mundial del ocio, un lugar donde es tan importante pasárselo bien como organizarse bien el tiempo. Sólo tienes que salir de Daytona Beach por la 4 y llegarás cómodamente a tu destino.

Aquí hay tanto que ver y tanto que hacer que sentarse y confeccionar una lista de qué se quiere visitar es fundamental. Hablamos de que en la ciudad conviven 10 grandes y espectaculares parques de atracciones que por sí solos ya serían un reclamo para venir a Orlando. Ya os avisamos que debéis reservar un día para cada parque que queráis ver, tanto por sus tamaños como por las atracciones que ofrecen. Y hay 10, por lo que...¡hay que seleccionar! Además, si viajas con niños, también es positivo comprobar la edad mínima de las atracciones para evitar sorpresas desagradables. En la mochila, sea cual sea tu decisión, siempre debes llevar una muda y una toalla por si decides mojarte, protector solar y agua. Una vez tomada la decisión de a qué parque ir, te recomendamos hacerse con un mapa y una tabla de horarios. Con esa información podrás elaborar un guion del día y no perderte ninguna actuación. Ya te avisamos que ¡son alucinantes! (Nota: Entradas a parques de atracciones no incluidas). El tiempo es oro en unas vacaciones y mucho más aquí, donde las colas pueden ser considerables. Por ello, en los parques donde se permita, no dudéis en utilizar las pulseras fast pass, que harán la cola por vosotros. ¿Alguna recomendación? Epcot es un viaje al futuro y un recorrido por diferentes países del mundo, mientras que Hollywood Studios es como dar un paseo por diferentes sets de diferentes películas de Disney. Se divide en 4 sectores y podrás asistir a musicales infantiles de las principales películas de la factoría. Animal Kingdom es una mezcla de África, Asia y también Pandora, el mundo paralelo de Avatar. Todo con centenares de animales exóticos y shows de altísimo nivel. No sólo tiene vida de día, sino que de noche florecen los mappings y las funciones nocturnas. Universal Studios es como pasear por dentro de tus películas favoritas: "Men in Black", "ET", "Shreck", "Terminator" o "La Momia". Es un universo cinematográfico que cobra vida a tu alrededor. Por su parte, Seaworld es una combinación de acuario gigante y parque de atracciones con montañas rusas de vértigo. Por último, Wet 'n' Wild es el parque acuático más grande de la ciudad. Es gigante y lleno de atracciones, con toboganes y piscinas de olas que te harán disfrutar como un niño. Tu eliges cómo disfrutar en tu primer día en la ciudad de la diversión.

Alojamiento en Orlando.

## ● DÍA 10 · ORLANDO

Resérvate todo el día para visitar Magic Kingdom. Será como volver a la infancia, con castillos -el de Cenicienta, por ejemplo-, hadas madrinas y todos los personajes de Disney a tu alrededor. ¡Es alucinante! No te pierdas la ceremonia de apertura porque es maravillosa y te ayudará a ponerte en situación de dónde te encuentras realmente. Si los parques que visitaste ayer te encantaron hoy será un día inolvidable, ¡ya verás! Comienza en la montaña rusa de los siete enanitos y prosigue visitando a la sirenita Ariel y a su mágico mundo bajo el mar. Déjate llevar por las flechas y por tu mapa y probablemente llegues directo a la Space Mountain y, cuando hayas disfrutado de la velocidad y el vértigo que provoca, puedes dirigirte a ver a Buzz Lightyear, que te esperará para acabar con el malvado Zurg. Al acabar, ya puedes centrarte en el Festival de Fantasía y, como no, en el castillo de Cenicienta. Como te comentábamos ayer, es imprescindible que diseñes tu día en función de los horarios de las funciones. Cuando caiga la noche, estate atento a los castillos de fuegos artificiales porque son inolvidables. Alojamiento en Orlando.

## ● DÍA 11 · ORLANDO

Si ayer apostaste por la factoría Disney, hoy es el turno de Universal. No olvides comprar la entrada para los dos parques, porque podrás acceder a Islands of adventures y a Universal Studios Florida. Son dos grandísimos planes y un complemento perfecto a tu visita de ayer. Puedes empezar por la visita a Universal Studios e ir directamente a la caza de la adrenalina que produce la montaña rusa de Hollywood Rip Ride Rockit. Hablamos de llegar a los 105 kilómetros por hora y a una altura de 51 metros, donde el vértigo desaparece y sólo cabe la diversión. Para relajarse después de tanta emoción, puedes entrar en los simuladores 4D de los "Minions" y de "Shrek" o el 3D de los "Transformers". Para recuperar las ansias de aventuras, nada mejor que probar otra de las montañas rusas del parque, la de "La Momia". El viaje dura apenas 3 minutos, pero son 3 minutos muy intensos. Además, esperando en la cola no te aburrirás ni un segundo, ya verás. Para acabar la mañana, no te olvides de pasear por Springfield y fotografiarte con Lisa, Bart y Krusty. Después de comer, dedica tu tarde a Harry Potter tanto aquí como en Islands of adventures. El mundo de la magia ha revalorizado profundamente este segundo parque y lo ha colocado a la altura de Magic Kingdom. Alojamiento en Orlando.

## ● DÍA 12 · ORLANDO - CABO CAÑAVERAL - COCOA BEACH

Es difícil competir con el universo Disney y con la factoría Universal, pero la visita a Cabo Cañaveral también tiene su encanto. Nada más comenzar la visita, puedes adentrarte en el Rocket Garden y disfrutar de un paseo entre cohetes espaciales.

Seguro que no lo habías vivido nunca y te permitirá vivir experiencias únicas. Por eso, aunque diferente a un parque de atracciones al uso, porque no lo es, te hará disfrutar de experiencias únicas. Algunas como poder contemplar una réplica del "APOLO XIII" o de "SATURN V", un cohete de 110 metros de altura y que pesa casi 3.000 toneladas, o la espectacular sala de control desde la que se dirigió el lanzamiento del "APOLO XII" de Neil Armstrong y Buzz Aldrin a la Luna en 1969. Este tipo de objetos y lugares hacen la visita interesante no sólo por lo que puedas llegar a ver, sino también por lo que representan todos los objetos que allí se exponen. Por lo que han aportado a la largo de la Historia y por su trascendencia en la carrera por la conquista del espacio. Dentro de la visita a Cabo Cañaveral, también podrás subirte a un simulador en el que podrás vivir en primera persona cómo es un lanzamiento desde la piel de un astronauta. Dicen que es bastante fiel a cómo es en realidad, algo parecido a ver uno de sus documentales en la sala IMAX 3D en una experiencia de vídeo y audio envolvente casi real. Además, podrás visitar una zona de lanzamiento y ver cómo ha evolucionado la carrera espacial en los últimos años. Hay una colección de trajes de astronautas que te harán preguntarte cómo hicieron los hombres que pisaron la Luna para hacerlo en esas condiciones. Al acabar, nada mejor que continuar el día en Cocoa Beach. Se encuentra a menos de una hora de Cabo Cañaveral y cuenta con parkings gratuitos. Además, su arena de color dorado y su buen ambiente te cautivarán al instante. Es un lugar ideal para aprender a surfear, así que ¡ánimate y coge tus primeras olas! Puedes explorar su maravilloso pier e ir de compras por su paseo, abarrotado de tiendas surferas muy originales, aunque una de ellas sobresale sobre el resto. Abre 24 horas y lleva funcionando desde 1959. Ya te avisamos, como entres saldrás con una tabla seguro, aunque no tengas ni idea de cómo se coge una ola. Cuando caiga la noche, el buen ambiente se multiplica y te permitirá disfrutar de una noche playera única.

Alojamiento en Cocoa Beach.

## ● DÍA 13 · COCOA BEACH - PALM BEACH - BOCA RATON - FORT LAUDERDALE - BAL HARBOUR - MIAMI

Las vacaciones se están acabando y qué mejor que vivir un día bien intenso. Comenzarás el día en Cocoa Beach y lo acabarás a 340 kilómetros de distancia habiendo visitado 4 localizaciones maravillosas entre medias. La primera es Palma Beach. Está a dos horas de camino y tienes dos opciones, o ir por la 1 disfrutando de la vistas e invirtiendo más tiempo, o ir por la 95 directamente. ¡Tú eliges! Al llegar a Palm Beach puedes dedicarte a jugar en los mejores campos de golf de la zona, puedes pasear por Worth Avenue, donde te esperan sus tiendas, sus lujos y sus callejuelas llenas de encanto y glamour. Puede ser muy pronto para probar las cervezas artesanales que se fermentan aquí, pero puede ser una buena compra para degustar a mediodía. Es un destino muy familiar. Serían como los Hampton de Miami, por lo que otra buena opción es tumbarse en la arena bajo el sol, tanto aquí como en Boca Raton, a media hora de camino. Boca Raton es sinónimo de surf y submarinismo. Suele haber buenas olas, muy buen ambiente y un ecosistema y unos instructores de buceo de prestigio, así que ¿a qué esperas? En cuanto estés seco puedes descender hacia el sur 33 kilómetros y llegarás a la conocida como la "Venecia americana". Fort Lauderdale es un entramado de canales aunque la primera parada aquí la harás caminando porque pasear por Hollywood Beach Broadwalk es imprescindible. Es un paseo de cerca de 4 kilómetros plagado de restaurantes, cafeterías y tiendas. Fort Lauderdale es el lugar ideal para comer marisco, durante el paseo encontrarás una oferta muy variada. Como te encuentras en un gran puerto de cruceros, y es probable que coincidas con miles de cruceristas invadiendo la ciudad, es conveniente ir a comer a primera hora. Si la visita a Cabo Cañaveral no satisfizo tu curiosidad por la ciencia y la tecnología, aquí tienes una nueva oportunidad: el Museo de Descubrimiento y Ciencia. Es ideal si viajas con niños porque pueden experimentar, jugar y descubrir a cada paso que den. Un paseo por Las Olas Boulevard también es siempre un plan atractivo, igual que antes de irte de Fort Lauderdale no puedes olvidarte de una visita a Sawgrass Mills. Es el cuarto outlet más grande del mundo, así que ya te puedes imaginar la cantidad de tiendas y marcas que ofrece. Los precios son muy bajos y seguro que encuentras más de un chollo. Si has controlado los gastos a lo largo del viaje, puedes acabar de llenar la maleta o comprar los regalos para tus seres queridos. En tu camino hacia Miami puedes detenerte también en Bal Harbour, la capital del lujo más extremo de Florida. Girarás tu cabeza cada paso que des, ya sea por los coches que circulan por sus calles o por las casas y mansiones que se multiplican en cada rincón. Cuando estés preparado vuelve a la carretera y regresa a Miami, donde podrás acabar de visitar algún rincón que te quedara por descubrir en tu primera visita. ¡Aprovecha tus últimas horas porque el viaje se acaba!. Alojamiento en Miami.

## ● DÍA 14 · MIAMI - CIUDAD DE ORIGEN

Presentación en el aeropuerto con suficiente tiempo de antelación para devolver el coche de alquiler y vuelo de regreso a la ciudad de origen.

Noche a bordo.

## ● DÍA 15 · CIUDAD DE ORIGEN

Llegada. Fin del viaje y de nuestros servicios.

## Tu viaje incluye

### Tu viaje incluye

- ✓ Vuelo de ida y vuelta.
  - ✓ Régimen seleccionado en Miami.
  - ✓ Régimen seleccionado en Key West - Fl.
  - ✓ Régimen seleccionado en Naples - Fl.
  - ✓ Régimen seleccionado en Sarasota - Fl.
  - ✓ Régimen seleccionado en Crystal River - Fl.
  - ✓ Régimen seleccionado en Crystal River - Fl.
- ✓ Estancia en el hotel seleccionado en Miami.
  - ✓ Estancia en el hotel seleccionado en Key West - Fl.
  - ✓ Estancia en el hotel seleccionado en Naples - Fl.
  - ✓ Estancia en el hotel seleccionado en Sarasota - Fl.
  - ✓ Estancia en el hotel seleccionado en Crystal River - Fl.
  - ✓ Estancia en el hotel seleccionado en Daytona Beach - Fl.

- ✓ Régimen seleccionado en Daytona Beach - Fl.
- ✓ Estancia en el hotel seleccionado en Walt Disney World Resort Florida.
- ✓ Régimen seleccionado en Walt Disney World Resort Florida.
- ✓ Estancia en el hotel seleccionado en Cocoa - Fl.      ✓ Régimen seleccionado en Cocoa - Fl.
- ✓ Renta de auto.

### Tu viaje no incluye

- ✗ Resort fee Estados Unidos (EE.UU.).
- ✗ Posible pago de peajes.
- ✗ Seguro de viaje.
- ✗ Visado para entrar en Estados Unidos (EE.UU.).
- ✗ Entradas a los parques.
- ✗ Entradas al parque.

## Destinos visitados

Miami



Coral Gables - Fl



Key West - Fl



Parque Nacional de los Evergladess



Naples - Fl



Fort Myers - Fl



Sarasota - Fl




Saint Petersburg Beach - Fl




Tampa - Fl



Crystal River - Fl



San Agustín - Fl



Daytona Beach - Fl





Orlando



Cabo Cañaveral - FI



Cocoa Beach - FI



Palm Beach - FI



Boca Raton - FI



Fort Lauderdale - FI



Bal Harbour - FI



## Notas importantes

---

- Las propinas en Estados Unidos (EE.UU.) son una práctica habitual.
- Generalmente en Estados Unidos (EE.UU.) la acomodación en habitaciones triples es en dos camas dobles o una cama doble y una individual y la acomodación en cuádruple es en dos camas dobles.
- Conducir por EEUU: 1.Adelantar por la derecha no sólo es legal sino que lo hace todo el mundo y, cuanto antes dejen de intimidarte las vías de más de cinco carriles por sentido de la marcha, mejor. 2.Es legal (y obligatorio) girar a la derecha con el semáforo en rojo cuando haya una señal que lo indique. 3.con respecto al aparcamiento, asegúrate de a qué horas se puede y no se puede dejar el coche allí, no aparques nunca delante de una boca de incendios (aunque no haya ninguna señal que lo prohíba expresamente). Si hay marcas pintadas en el suelo para delimitar las plazas de aparcamiento, deja el coche justo en medio de ellas, por enorme que te parezca el hueco. Sé especialmente cuidadoso en el centro de las grandes ciudades y no te pases ni un minuto de la hora que pone en tu parquímetro (fíjate antes de pagar porque hay días de las semanas u horas en las que no es necesario poner dinero). 4.Cuidado con los peajes. Pueden indicarse con las palabras toll o turnpike y suelen no estar bloqueados con una barrera, con lo cual es posible acabar saltándoselos sin darse mucha

cuenta y recibir la multa unas semanas más tarde. No conduzcas en los carriles indicados como solo para "Fastrak" y lleva dinero en efectivo porque algunos peajes sólo se pueden pagar de esta forma. 5. A no ser que quieras una multa y una conversación incómoda con un oficial de la Highway Patrol, es mejor que no circules a más de 5 ó 10 millas por encima del máximo de velocidad permitido para la vía. Si a pesar de todo la Policía acaba parándote, mantén las manos en el volante y a la vista en todo momento y ni se te ocurra hacerte el gracioso. 6. Te aconsejamos contratar servicios de asistencia en carretera y un GPS.

- Consultar las restricciones de entrada y requisitos adicionales para personas que hayan viajado anteriormente a destinos como Cuba, Irán, Irak, Yemen, Siria, etc.
- Es posible que los hoteles cobren un cargo en concepto de Resort Fee de pago directo obligatorio en destino. El importe puede variar entre 15 y 65 dólares aproximadamente por habitación y noche. Este cargo es orientativo y puede sufrir modificaciones dependiendo de la política del establecimiento.
- La hora de entrada al hotel el día de llegada depende de cada establecimiento, pero en ningún caso será antes de las 15h, salvo que se indique lo contrario.
- Las excursiones y visitas sugeridas para cada día son orientativas, pudiendo el viajero diseñar el viaje a su medida, de acuerdo a sus gustos y necesidades.
- La tarjeta de crédito está considerada una garantía, por lo que, a veces, su uso es imprescindible para poder registrarse en los hoteles.
- Normalmente los hoteles disponen de cuna para los bebés. De lo contrario, tendrán que compartir cama con un adulto.
- Para la recogida del coche de alquiler se requerirá una tarjeta de crédito (no de débito) a nombre del titular de la reserva, quien además deberá ser el conductor principal del vehículo.
- Consultar documentación necesaria para entrar a los destinos visitados y para el tránsito en los países en los que se realicen escalas aéreas.